

**INVESTRADE PORTFÖY YÖNETİMİ  
ANONİM ŞİRKETİ  
1 OCAK – 30 HAZİRAN 2019  
ARA HESAP DÖNEMİNE AİT  
FİNANSAL TABLOLAR  
VE SINIRLI BAĞIMSIZ DENETİM RAPORU**

## ARA DÖNEM ÖZET FİNANSAL BİLGİLERE İLİŞKİN SINIRLI DENETİM RAPORU

### Investrade Portföy Yönetim Anonim Şirketi Yönetim Kurulu'na

#### Giriş

Investrade Portföy Yönetim A.Ş. ("Şirket")'nin 30 Haziran 2019 tarihli ilişikteki özet finansal durum tablosunun ve aynı tarihte sona eren altı aylık dönemine ait ilgili özet kar veya zarar ve diğer kapsamlı gelir tablosunun, özet özkaynaklar değişim tablosunun ve özet nakit akış tablosunun sınırlı denetimini yürütmüş bulunuyoruz. Şirket yönetimi, söz konusu ara dönem finansal bilgilerin Türkiye Muhasebe Standardı 34 ("TMS 34") "Ara Dönem Finansal Raporlama" Standardı'na uygun olarak hazırlanmasından ve gerçeğe uygun bir biçimde sunumundan sorumludur. Sorumluluğumuz, yaptığımız sınırlı denetime dayanarak söz konusu ara dönem finansal bilgilere ilişkin bir sonuç bildirmektir.

#### Sınırlı Denetimin Kapsamı


Yaptığımız sınırlı denetim, Sınırlı Bağımsız Denetim Standardı ("SBDS") 2410 "Ara Dönem Finansal Bilgilerin, İşletmenin Yıllık Finansal Tablolarının Bağımsız Denetimini Yürüten Denetçi Tarafından Sınırlı Bağımsız Denetimi"ne uygun olarak yürütülmüştür. Ara dönem finansal bilgilere ilişkin sınırlı denetim, başta finans ve muhasebe konularından sorumlu kişiler olmak üzere ilgili kişilerin sorgulanması ve analitik prosedürler ile diğer sınırlı denetim prosedürlerinin uygulanmasından oluşur. Ara dönem finansal bilgilerin sınırlı denetiminin kapsamı; Bağımsız Denetim Standartlarına uygun olarak yapılan ve amacı finansal tablolar hakkında bir görüş bildirmek olan bağımsız denetimin kapsamına kıyasla önemli ölçüde dardır. Sonuç olarak ara dönem finansal bilgilerin sınırlı denetimi, denetim şirketinin, bir bağımsız denetimde belirlenebilecek tüm önemli hususlara vâkıf olabileceğine ilişkin bir güvence sağlamamaktadır. Bu sebeple, bir bağımsız denetim görüşü bildirmemekteyiz.

#### Sonuç

Sınırlı denetimimize göre ilişikteki ara dönem özet finansal bilgilerin, tüm önemli yönleriyle, TMS 34 "Ara Dönem Finansal Raporlama" Standardı'na uygun olarak hazırlanmadığı kanaatine varmamıza sebep olacak herhangi bir husus dikkatimizi çekmemiştir.

İstanbul, 9 Ağustos 2019

Aday Bağımsız Denetim ve Serbest Muhasebeci Mali Müşavirlik A.Ş.  
(A Member Firm of PKF International)



Abdulkadir SAYICI  
Sorumlu Denetçi

**İÇİNDEKİLER****SAYFA**

FINANSAL DURUM TABLOSU.....	1
KAR VEYA (ZARAR) VE DİĞER KAPSAMLI GELİR TABLOSU.....	2
ÖZKAYNAKLAR DEĞİŞİM TABLOSU.....	3
NAKİT AKIŞ TABLOSU.....	4
FINANSAL TABLOLARA İLİŞKİN AÇIKLAYICI DİPNOTLAR.....	5-31



**INVESTRADE PORTFÖY YÖNETİMİ ANONİM ŞİRKETİ**  
**30 HAZİRAN 2019 TARİHİ İTİBARIYLA FİNANSAL DURUM TABLOSU**  
*(Tutarlar Türk Lirası ("TL") cinsinden ifade edilmiştir.)*

VARLIKLAR	Dipnot	Sınırlı Denetimden	Bağımsız Denetimden
		Geçmiş Cari Dönem 30 Haziran 2019	Geçmiş Önceki Dönem 31 Aralık 2018
<b>Dönen Varlıklar</b>			
Nakit ve Nakit Benzerleri	3	1.931.633	171.220
Finansal Yatırımlar	4	--	755.251
Ticari Alacaklar	5	36.464	--
Diğer Alacaklar	6	2.996	31.135
Peşin Ödenmiş Giderler	7	26.446	31.287
Diğer Dönen Varlıklar	14	38.786	7.934
<b>TOPLAM DÖNEN VARLIKLAR</b>		<b>2.036.325</b>	<b>996.827</b>
<b>Duran Varlıklar</b>			
Diğer Alacaklar	6	22.054	22.054
Maddi Duran Varlıklar	8	479.637	548.973
Ertelenmiş Vergi Varlığı	21	953.307	825.707
<b>TOPLAM DURAN VARLIKLAR</b>		<b>1.454.998</b>	<b>1.396.734</b>
<b>TOPLAM VARLIKLAR</b>		<b>3.491.323</b>	<b>2.393.561</b>
<b>KAYNAKLAR</b>			
<b>Kısa Vadeli Yükümlülükler</b>			
Ticari Borçlar	5	13.413	17.964
Çalışanlara Sağlanan Faydalar Kapsamında Borçlar	12	353.498	191.397
Kısa Vadeli Diğer Karşılıklar	10	--	167
Diğer Borçlar	6	19.516	11.647
<b>TOPLAM KISA VADELİ YÜKÜMLÜLÜKLER</b>		<b>386.427</b>	<b>221.175</b>
<b>Uzun Vadeli Yükümlülükler</b>			
Uzun Vadeli Karşılıklar		29.380	16.727
Çalışanlara Sağlanan Faydalara İlişkin Uzun Vadeli Karşılıklar	12	29.380	16.727
<b>TOPLAM UZUN VADELİ YÜKÜMLÜLÜKLER</b>		<b>29.380</b>	<b>16.727</b>
<b>ÖZKAYNAKLAR</b>			
Ödenmiş Sermaye	13	7.000.000	4.990.000
Tanımlanmış Fayda Planları Yeniden Ölçüm Kazançları/Kayıpları	13	(435)	(251)
Geçmiş Yıllar Karları/(Zararları)	13	(2.835.699)	(341.549)
Dönem Net Karı/(Zararı)	13	(1.088.350)	(2.492.541)
<b>TOPLAM ÖZKAYNAKLAR</b>		<b>3.075.516</b>	<b>2.155.659</b>
<b>TOPLAM KAYNAKLAR</b>		<b>3.491.323</b>	<b>2.393.561</b>

Ekteki dipnotlar finansal tabloların tamamlayıcı parçasını oluştururlar.



**INVESTRADE PORTFÖY YÖNETİMİ ANONİM ŞİRKETİ**  
**1 OCAK - 30 HAZİRAN 2019 ARA HESAP DÖNEMİNE AİT**  
**KÂR VEYA ZARAR VE DİĞER KAPSAMLI GELİR TABLOSU**  
*(Tutarlar Türk Lirası ("TL") cinsinden ifade edilmiştir.)*

	Dipnot	Sınırlı Denetimden Geçmiş 1 Ocak – 30 Haziran 2019	Sınırlı Denetimden Geçmemiş 1 Nisan – 30 Haziran 2019	Sınırlı Denetimden Geçmiş 1 Ocak – 30 Haziran 2018	Sınırlı Denetimden Geçmemiş 1 Nisan – 30 Haziran 2018
Hasılat	15	8.622	(39.795)	--	--
<b>Brüt Kâr/Zararı</b>		<b>8.622</b>	<b>(39.795)</b>	<b>--</b>	<b>--</b>
Genel Yönetim Giderleri (-)	16-17	(2.333.634)	(1.358.531)	(1.369.165)	(915.870)
Esas Faaliyetlerden Diğer Gelirler	18	1.133.182	309.165	28.521	28.521
Esas Faaliyetlerden Diğer Giderler (-)	18	(28.724)	(25.839)	(11.290)	(11.290)
<b>Esas Faaliyet Kârı/Zararı</b>		<b>(1.220.554)</b>	<b>(1.115.000)</b>	<b>(1.351.934)</b>	<b>(898.639)</b>
Yatırım Faaliyetlerinden Gelirler		--	--	--	--
Yatırım Faaliyetlerinden Giderler (-)		--	--	--	--
<b>FİNANSMAN GİDERİ ÖNCESİ FAALİYET KÂRI/ZARARI</b>		<b>(1.220.554)</b>	<b>(1.115.000)</b>	<b>(1.351.934)</b>	<b>(898.639)</b>
Finansman Gelirleri (+)	20	4.656	--	--	--
<b>SÜRDÜRÜLEN FAALİYETLER VERGİ ÖNCESİ KÂRI/ZARARI</b>		<b>(1.215.898)</b>	<b>(1.115.000)</b>	<b>(1.351.934)</b>	<b>(898.639)</b>
Sürdürülen Faaliyetler Vergi (Gideri)/Geliri		127.548	245.510	295.630	193.774
Dönem Vergi Gideri/Geliri	21	--	--	--	--
Ertelenmiş Vergi Gideri/Geliri	21	127.548	245.510	295.630	193.774
<b>DURDURULAN FAALİYETLER DÖNEM KÂRI/ZARARI</b>		<b>--</b>	<b>--</b>	<b>--</b>	<b>--</b>
<b>DÖNEM KÂRI/ZARARI</b>		<b>(1.088.350)</b>	<b>(869.490)</b>	<b>(1.056.304)</b>	<b>(704.865)</b>
<b>Pay Başına Kazanç</b>					
Sürdürülen Faaliyetlerden Pay Başına Kazanç (kr)	22	(0,16)	(0,11)	(0,21)	0,58
<b>DİĞER KAPSAMLI GELİR KISMI</b>					
Kâr veya zararda yeniden sınıflandırılmayacaklar		(184)	67	--	--
Tanımlanmış Fayda Planları Yeniden Ölçüm Kazançları/Kayıpları	12	(236)	86	--	--
Ertelenmiş Vergi Gideri/Geliri	21	52	(19)	--	--
<b>DİĞER KAPSAMLI GELİR</b>		<b>(184)</b>	<b>67</b>	<b>--</b>	<b>--</b>
<b>TOPLAM KAPSAMLI GELİR</b>		<b>(1.088.534)</b>	<b>(869.423)</b>	<b>(1.056.304)</b>	<b>(704.865)</b>

Ekteki dipnotlar finansal tabloların tamamlayıcı parçasını oluştururlar.



**INVESTRADE PORTFÖY YÖNETİMİ ANONİM ŞİRKETİ**  
**1 OCAK – 30 HAZİRAN 2019 ARA HESAP DÖNEMİNE AİT SINIRLI DENETİMDEN GEÇMİŞ ÖZKAYNAK DEĞİŞİM TABLOSU**  
*(Tutarlar Türk Lirası ("TL") cinsinden sunulmuştur.)*

	Ödenmiş Sermaye	Kar veya Zararda Yeniden Sınıflandırılmayacak Birikmiş Diğer Kapsamlı Gelirler ve Giderler	Birikmiş Karlar		Özkaynaklar
			Geçmiş Yıllar Kar/ (Zararları)	Net Dönem Karı/(Zararı)	
	(Dipnot 13)	(Dipnot 13)	(Dipnot 13)	(Dipnot 13)	(Dipnot 13)
<b>Bakiye 1 Ocak 2018</b>	1.000.000	--	--	(341.549)	658.451
Önceki Dönem Karının Transferi	--	--	(341.549)	341.549	--
Nakit Sermaye Ödemesi	3.990.000	--	--	--	3.990.000
Net Dönem Karı/(Zararı)	--	--	--	(1.056.304)	(1.056.304)
<b>Bakiye 30 Haziran 2018</b>	<b>4.990.000</b>	<b>--</b>	<b>(341.549)</b>	<b>(1.056.304)</b>	<b>3.592.147</b>
<b>Bakiye 1 Ocak 2019</b>	<b>4.990.000</b>	<b>(251)</b>	<b>(341.549)</b>	<b>(2.492.541)</b>	<b>2.155.659</b>
Önceki Dönem Karının Transferi	--	--	(2.492.541)	2.492.541	--
Net Dönem Karı/(Zararı)	--	--	--	(1.088.350)	(1.088.350)
Sermaye Artırımı	2.010.000	--	--	--	2.010.000
Toplam Kapsamlı Gelir	--	(184)	--	--	(184)
Diğer Değişiklikler Nedeni ile Artış (Azalış)	--	--	(1.609)	--	(1.609)
<b>Bakiye 30 Haziran 2019</b>	<b>7.000.000</b>	<b>(435)</b>	<b>(2.835.699)</b>	<b>(1.088.350)</b>	<b>3.075.516</b>

Ekteki dipnotlar finansal tabloların tamamlayıcı parçasını oluşturmaktadır.



**INVESTRADE PORTFÖY YÖNETİMİ ANONİM ŞİRKETİ**  
**1 OCAK – 30 HAZİRAN 2019 ARA HESAP DÖNEMİNE AİT NAKİŞ AKIŞ TABLOSU**  
*(Tutarlar Türk Lirası ("TL") cinsinden ifade edilmiştir.)*

	Dipnot	Sınırlı Denetimden	Sınırlı Denetimden
		Geçmiş Cari Dönem 1 Ocak – 30 Haziran 2019	Geçmiş Önceki Dönem 1 Ocak – 30 Haziran 2018
<b>A. İşletme Faaliyetlerden Elde Edilen Nakit Akışları</b>			
Dönem Kârı/Zararı		(1.088.350)	(1.056.304)
<b>Dönem Net Kârı/Zararı Mutabakatı İle İlgili Düzeltmeler</b>			
Amortisman ve İtfa Gideri İle İlgili Düzeltmeler	19	70.985	63.505
Kıdem Tazminatı Karşılığı	12	12.653	--
Vergi (Geliri) Gideri İle İlgili Düzeltmeler	21	(127.548)	(295.630)
		<b>(1.132.260)</b>	<b>(1.288.429)</b>
<b>İşletme sermayesinde gerçekleşen değişimler</b>			
Faaliyetlerle İlgili Diğer Alacaklardaki Azalış (Artış) ile İlgili Düzeltmeler	14	(2.712)	(72.667)
Ticari Alacaklardaki Artış (Azalış) ile İlgili Düzeltmeler	6	(36.464)	--
Peşin Ödenmiş Giderlerdeki Azalış (Artış)	7	4.841	--
Ticari Borçlardaki Artış (Azalış) ile İlgili Düzeltmeler	5	(4.551)	(531.875)
Çalışanlara Sağlanan Faydalar Kapsamında Borçlardaki Artış (Azalış)	12	161.698	200.434
Faaliyetler ile İlgili Diğer Borçlardaki Artış (Azalış) ile İlgili Düzeltmeler	6	7.866	9.727
Finansal Yatırımlardaki Artış (Azalış)	4	755.251	--
		<b>(246.331)</b>	<b>(1.682.810)</b>
<b>B. Yatırım Faaliyetlerinden Kaynaklanan Nakit Akışları</b>			
Maddi ve Maddi Olmayan Duran Varlıkların Alımından Kaynaklanan Nakit Çıkışları	8	(1.647)	(84.102)
<b>C. Finansman Faaliyetlerinden Kaynaklanan Nakit Akışları</b>			
Diğer Nakit Girişleri (Çıkışları)	13	(1.609)	--
Sermaye Artışları	13	2.010.000	3.990.000
Vergi İadeleri (Ödemeleri)		--	(4.278)
<b>Yabancı Para Çevirim Farklarının Etkisinden Önce Nakit ve Nakit Benzerlerindeki Net Artış (Azalış) (A+B+C)</b>		<b>1.760.413</b>	<b>2.218.810</b>
<b>D. Yabancı Para Çevirim Farklarının Nakit ve Nakit Benzerleri Üzerindeki Etkisi</b>			
		--	--
<b>Nakit ve Nakit Benzerlerindeki Net Artış (Azalış) (A+B+C+D)</b>		<b>1.760.413</b>	<b>2.218.810</b>
<b>E. Dönem Başı Nakit ve Nakit Benzerleri</b>			
		<b>171.220</b>	<b>631.610</b>
<b>Dönem Sonu Nakit ve Nakit Benzerleri (A+B+C+D+E)</b>		<b>1.931.633</b>	<b>2.850.420</b>

Ekteki dipnotlar finansal tabloların tamamlayıcı parçasını oluştururlar.



INVESTRADE PORTFÖY YÖNETİMİ ANONİM ŞİRKETİ  
30 HAZİRAN 2019 TARİHİNDE SONA EREN ARA HESAP DÖNEMİNE AİT  
FİNANSAL TABLOLARA İLİŞKİN AÇIKLAYICI DİPNOTLAR  
(Tutarlar Türk Lirası ("TL") cinsinden ifade edilmiştir)

**1. ŞİRKET'İN ORGANİZASYONU VE FAALİYET KONUSU**

Investrade Portföy Yönetimi A.Ş. ("Şirket"), 10 Kasım 2017 tarihinde İstanbul Ticaret Sicili'ne tescil edilmiş ve 15 Kasım 2017 tarih, 9452 Sayılı Türkiye Ticaret Sicili Gazetesi'nde ilan edilerek kurulmuştur. Şirket Türkiye'de faaliyet göstermekte olup şirket merkezi, Gürsel Mahallesi, İmrahor Caddesi, 34400 Kağıthane/İstanbul'da bulunmaktadır.

Şirket, 6362 sayılı Sermaye Piyasası Kanunu'nun 40'inci ve 55'inci maddeleri uyarınca Portföy Yöneticiliği faaliyet izin belgesini almak için 06.04.2018 tarihinde Sermaye Piyasası Kuruluna müracaat etmiş, Sermaye Piyasası Kurulunun 09.08.2018 tarih 2018/35 sayılı bülteninde Şirket'in faaliyet izni ile portföy yöneticiliği yetki belgesi verilmesi talebinin olumlu karşılanarak 14.08.2018 tarih PYŞ/PY.51/937 nolu faaliyet yetki belgesi verilmiştir.

30 Haziran 2019 tarihi itibarıyla personel sayısı 6 kişidir (31 Aralık 2018 : 6 kişi).

**2. FİNANSAL TABLOLARIN SUNUMUNA İLİŞKİN ESASLAR**

**2.1. Sunuma İlişkin Temel Esaslar**

Finansal Tabloların Sunumuna İlişkin Temel Esaslar

Şirket, yasal defterlerini ve kanuni finansal tablolarını Türk Ticaret Kanunu ("TTK"), Sermaye Piyasası Kurulu ("SPK") ve vergi mevzuatınca belirlenen muhasebe ilkelerine uygun olarak tutmakta ve hazırlamaktadır.

İlişikteki finansal tablolar, Sermaye Piyasası Kurulu'nun (SPK) 13 Haziran 2013 tarih ve 28676 sayılı Resmi Gazete'de yayımlanan Seri II, 14.1 No'lu "Sermaye Piyasasında Finansal Raporlamaya İlişkin Esaslar Tebliği" (Tebliğ) hükümlerine uygun olarak hazırlanmış olup Tebliğin 5. Maddesine istinaden Kamu Gözetimi Muhasebe ve Denetim Standartları Kurumu (KMG) tarafından yürürlüğe konulmuş olan Türkiye Muhasebe Standartları / Türkiye Finansal Raporlama Standartları ile bunlara ilişkin ek ve yorumları (TMS/TFRS) esas alınmıştır.

İlişikteki finansal tablolar, SPK'nın 7 Haziran 2013 tarihli ve 2013/19 sayılı Haftalık Bülteni'nde yayımladığı duyuru ile uygulanması zorunlu kılınan, finansal tablo ve dipnot gösterim esaslarına uygun olarak sunulmuştur.

Finansal tablolar, gerçeğe uygun değerleri ile gösterilen finansal varlıklar dışında, tarihi maliyet esasına göre tutulan yasal kayıtlara SPK'nın II-14.1 sayılı Sermaye Piyasasında Finansal Raporlamaya İlişkin Esaslar Tebliği'ne uygunluğun sağlanması açısından gerekli düzeltme ve sınıflandırmalar yansıtılarak TL olarak hazırlanmıştır.

Kullanılan Para Birimi

Şirket'in finansal tabloları faaliyette buldukları temel ekonomik çevrede geçerli olan para birimi (fonksiyonel para birimi) ile sunulmuştur. Şirket'in finansal durumu ve faaliyet sonuçları, Şirket'in geçerli para birimi olan ve finansal tablolar için sunum para birimi olan Türk Lirası ("TL") cinsinden ifade edilmiştir.

Karşılaştırmalı Bilgiler ve Önceki Dönem Tarihli Finansal Tablolarının Düzeltilmesi

Finansal durum ve performans trendlerinin tespitine imkan vermek üzere, şirketin finansal tabloları önceki dönemle karşılaştırmalı olarak hazırlanmaktadır.

Cari dönem finansal tablolarının sunumu ile uygunluk sağlanması açısından karşılaştırmalı bilgiler gerekli görüldüğünde yeniden sınıflandırılır ve önemli farklılıklar açıklanır.





INVESTRADE PORTFÖY YÖNETİMİ ANONİM ŞİRKETİ  
30 HAZİRAN 2019 TARİHİNDE SONA EREN ARA HESAP DÖNEMİNE AİT  
FİNANSAL TABLOLARA İLİŞKİN AÇIKLAYICI DİPNOTLAR  
(Tutarlar Türk Lirası ("TL") cinsinden ifade edilmiştir)

**2.2. TMS'ye Uygunluk Beyanı**

Şirket'in ilişikteki finansal tabloları Sermaye Piyasası Kurulu'nun ("SPK") 13 Haziran 2013 tarih ve 28676 sayılı Resmi Gazete'de yayımlanan II-14.1 sayılı Sermaye Piyasasında Finansal Raporlamaya İlişkin Esaslar Tebliği ("Tebliğ") hükümlerine uygun olarak hazırlanmıştır. SPK mevzuatına göre raporlama yapan şirketler Tebliğin 5. Maddesine göre Kamu Gözetimi, Muhasebe ve Denetim Standartları Kurumu tarafından yayınlanan TMS/TFRS'yi esas alırlar. Bu kapsamda Şirket, 30 Haziran 2019 tarihi itibarıyla düzenlenmiş finansal tablolarını TMS/TFRS'lere uygun olarak hazırlamıştır.

Şirket'in 30 Haziran 2019 tarihli finansal tabloları, 9 Ağustos 2019 tarihinde Yönetim Kurulu tarafından onaylanmıştır. Genel Kurul'un finansal tabloları değiştirme yetkisi bulunmaktadır.

**2.3. Muhasebe Politikalarındaki Değişiklikler**

Muhasebe politikalarında yapılan önemli değişiklikler ve tespit edilen önemli muhasebe hataları geriye dönük olarak uygulanır ve önceki dönem finansal tabloları yeniden düzenlenir. Şirket'in, TFRS 9 "Finansal Araçlar" standardının zorunlu kıldığı muhasebe politikası değişiklikleri haricinde, 2018 yılı içerisinde muhasebe politikalarında bir değişiklik olmamıştır.

**TFRS 9 "Finansal araçlar" standardına ilk geçiş**

Şirket, 1 Ocak 2018 tarihinde veya bu tarihten sonra başlayan yıllık raporlama dönemlerinde geçerli olan ve TMS 39 "Finansal Araçlar: Muhasebeleştirme ve Ölçme"nin yerini alan TFRS 9 "Finansal araçlar" standardını, 1 Ocak 2018 tarihi itibarıyla etkisinin önemsiz seviyede olması sebebiyle, TFRS 9 standardına ilk geçişe ilişkin 1 Ocak 2018 tarihi itibarıyla oluşmuş kümülatif etkiyi, 30 Haziran 2019 tarihli finansal durum tablosundaki geçmiş yıllar karlarını düzeltmeden; cari dönem kar veya zarar ve diğer kapsamlı gelir tablosuna kaydetmiştir.

30 Haziran 2019 tarihli finansal durum tablosu ile 1 Ocak – 30 Haziran 2019 hesap dönemine ait kar veya zarar ve diğer kapsamlı gelir tablosu, nakit akış tablosu ve özkaynak değişim tablosu ise TFRS 9'a uygun olarak sunulmuştur.

TFRS 9 kapsamında finansal varlık ve yükümlülüklerin sınıflandırmasına ilişkin değişiklikler aşağıda özetlenmiştir. Söz konusu sınıflama farklılıklarının, aşağıda listelenen finansal varlıkların ölçümüne ilişkin bir etkisi bulunmamaktadır:

Finansal varlıklar	TMS 39'a göre önceki sınıflandırma	TFRS 9'a göre yeni sınıflandırma
Nakit ve nakit benzerleri	Krediler ve alacaklar	İtfa edilmiş maliyet
Ticari alacaklar	Krediler ve alacaklar	İtfa edilmiş maliyet
Finansal varlıklar	TMS 39'a göre önceki sınıflandırma	TFRS 9'a göre yeni sınıflandırma
Ticari borçlar	İtfa edilmiş maliyet	İtfa edilmiş maliyet

TFRS 9, finansal varlıklar ve yükümlülüklerin sınıflandırması ve ölçülmesi ile ilgili zorunlulukların yanısıra TMS 39'da yer alan gerçekleşen değer düşüklüğü zararı modelinin yerini alacak olan beklenen kredi riski modelini de içermektedir.

**2.4. Muhasebe Tahminlerindeki Değişiklikler ve Hatalar**

Muhasebe tahminlerindeki değişiklikler, yalnızca bir döneme ilişkin ise, değişikliğin yapıldığı cari dönemde, gelecek dönemlere ilişkin ise, hem değişikliğin yapıldığı dönemde hem de gelecek dönemlerde, ilenye yönelik olarak uygulanır. Şirket'in cari yıl içerisinde muhasebe tahminlerinde önemli bir değişiklik olmamıştır.



INVESTRADE PORTFÖY YÖNETİMİ ANONİM ŞİRKETİ  
30 HAZİRAN 2019 TARİHİNDE SONA EREN ARA HESAP DÖNEMİNE AİT  
FİNANSAL TABLOLARA İLİŞKİN AÇIKLAYICI DİPNOTLAR  
(Tutarlar Türk Lirası ("TL") cinsinden ifade edilmiştir)

Tespit edilen önemli muhasebe hataları geriye dönük olarak uygulanır ve önceki dönem finansal tabloları yeniden düzenlenir.

**2.5. Muhasebe Politikaları ve Tahminlerindeki Değişiklikler ve Hatalar**

Yeni bir standardın ilk kez uygulanmasından kaynaklanan muhasebe politikası değişiklikleri, şayet varsa, geçiş hükümlerine uygun olarak geriye veya ileriye dönük olarak uygulanmaktadır. Herhangi bir geçiş hükmünün yer almadığı değişiklikler, muhasebe politikasında isteğe bağlı yapılan önemli değişiklikler veya tespit edilen muhasebe hataları geriye dönük olarak uygulanmakta ve önceki dönem finansal tabloları yeniden düzenlenmektedir.

Muhasebe tahminlerindeki değişiklikler, yalnızca bir döneme ilişkin ise, değişikliğin yapıldığı cari dönemde, gelecek dönemlere ilişkin ise, hem değişikliğin yapıldığı dönemde, hem de ileriye yönelik olarak uygulanır.

1 Ocak - 30 Haziran 2019 hesap dönemine ait finansal tabloların hazırlanmasında esas alınan muhasebe politikaları, 1 Ocak 2019 tarihi itibarıyla yürürlüğe giren TFRS 16 Kiralamalar Standardı haricinde 31 Aralık 2018 tarihinde kullanılanlar ile tutarlı olarak uygulanmıştır.

Yeni ve düzeltilmiş standartlar ve yorumlar

**TFRS 16 Kiralama İşlemleri**

KGK Nisan 2018'de TFRS 16 "Kiralama İşlemleri" standardını yayınlamıştır. Yeni standart, faaliyet kiralaması ve finansal kiralama ayrımını ortadan kaldırarak kiracı durumundaki şirketler için birçok kiralamanın tek bir model altında bilançoya alınmasını gerektirmektedir. Kiralayan durumundaki şirketler için muhasebeleştirme büyük ölçüde değişmemiş olup faaliyet kiralaması ile finansal kiralama arasındaki fark devam etmektedir. TFRS 16, TMS 17 ve TMS 17 ile ilgili Yorumların yerine geçecek olup 1 Ocak 2019 ve sonrasında başlayan yıllık hesap dönemleri için geçerlidir.

Kiracılar, bu standardı kısa vadeli kiralamalara (kira süresi 12 ay ve daha kısa olan kiralamalar) veya dayanak varlığın düşük değerli olduğu kiralamalara (örneğin kişisel bilgisayarlar, bazı ofis ekipmanları, vb.) uygulamama istisnasına sahiptir. Kiralamanın fiilen başladığı tarihte kiracı, kira yükümlülüğünü o tarihte ödenmemiş olan kira ödemelerinin bugünkü değeri üzerinden ölçer (kiralama yükümlülüğü) ve aynı tarih itibarıyla ilgili kullanım hakkı varlığını da kayıtlarına alarak kira süresi boyunca amortismanına tabi tutar. Kira ödemeleri, kiralamadaki zımnî faiz oranının kolaylıkla belirlenebilmesi durumunda, bu oran kullanılarak iskonto edilir. Kiracı, bu oranın kolaylıkla belirlenememesi durumunda, kiracının alternatif borçlanma faiz oranını kullanır. Kiracı, kiralama yükümlülüğü üzerindeki faiz gideri ile kullanım hakkı varlığının amortisman giderini ayrı olarak kaydetmelidir.

Kiracının, belirli olayların gerçekleşmesi halinde kiralama yükümlülüğünü yeniden ölçmesi söz konusudur (örneğin kiralama süresindeki değişiklikler, ileriye dönük kira ödemelerinin belirli bir endeks veya orandaki değişimler nedeniyle değişikliğe uğraması, vb.). Bu durumda kiracı, kiralama yükümlülüğünün yeniden ölçüm etkisini kullanım hakkı varlığı üzerinde bir düzeltme olarak kaydeder.

**TMS 28 "İştiraklerdeki ve İş Ortaklıklarındaki Yatırımlar'da yapılan değişiklikler (Değişiklikler)**

KGK Aralık 2017'de, TMS 28 İştiraklerdeki ve İş Ortaklıklarındaki Yatırımlar standardında değişikliklerini yayınlamıştır. Söz konusu değişiklikler, iştirak veya iş ortaklığındaki net yatırımın bir parçasını oluşturan iştirak veya iş ortaklığındaki uzun vadeli yatırımlar için TFRS 9 Finanslar Araçları uygulayan işletmeler için açıklık getirmektedir. TFRS 9 Finansal Araçlar, TMS 28 İştiraklerdeki ve İş Ortaklıklarındaki Yatırımlar uyarınca muhasebeleştirilen iştiraklerdeki ve iş ortaklıklarındaki yatırımları kapsamamaktadır. Söz konusu değişikliklerle KGK, TFRS 9'un sadece şirketin özkaynak yöntemi kullanarak muhasebeleştirdiği yatırımları kapsam dışında bıraktığına açıklık getirmektedir.

Değişiklik, 1 Ocak 2019 ve sonrasında başlayan yıllık hesap dönemleri için uygulanmaktadır. Söz konusu değişiklik Şirket için geçerli değildir ve Şirket'in finansal durumu üzerinde etkisi olmamıştır.



INVESTRADE PORTFÖY YÖNETİMİ ANONİM ŞİRKETİ  
30 HAZİRAN 2019 TARİHİNDE SONA EREN ARA HESAP DÖNEMİNE AİT  
FİNANSAL TABLOLARA İLİŞKİN AÇIKLAYICI DİPNOTLAR  
(Tutarlar Türk Lirası ("TL") cinsinden ifade edilmiştir)

**TFRYK 23 Gelir Vergisi Uygulamalarına İlişkin Belirsizlikler**

Yorum, gelir vergisi muameleleri konusunda belirsizlikler olması durumunda, "TMS 12 Gelir Vergileri"nde yer alan muhasebeleştirme ve ölçüm gereksinimlerinin nasıl uygulanacağına açıklık getirmektedir. Gelir vergisi muameleleri konusunda belirsizlik olması durumunda, yorum:

- (a) işletmenin belirsiz vergi muamelelerini ayrı olarak değerlendirip değerlendirmediyini;
- (b) işletmenin vergi muamelelerinin vergi otoriteleri tarafından incelenmesi konusunda yapmış olduğu varsayımları;
- (c) işletmenin vergilendirilebilir karını (vergi zararını), vergi matrahını, kullanılmamış vergi zararlarını, kullanılmamış vergi indirimlerini ve vergi oranlarını nasıl belirlediğini; ve
- (d) işletmenin bilgi ve koşullardaki değişiklikleri nasıl değerlendirdiğini ele almaktadır.

**Yıllık İyileştirmeler - 2015-2017 Dönemi**

KGK Ocak 2019'da aşağıda belirtilen standartları değiştirerek, TFRS Standartları'nın 2015-2017 dönemine ilişkin Yıllık İyileştirmelerini yayınlamıştır:

- TFRS 3 İşletme Birleşmeleri ve TFRS 11 Müşterek Anlaşmalar — TFRS 3'teki değişiklikler bir şirketin müşterek faaliyet olarak muhasebeleştiği işletmenin kontrolünü elde etmesi sonucu, ilgili işletmede kontrol öncesi sahip olduğu paylarını yeniden ölçmesi gerektiğine açıklık getirmektedir. TFRS 11'deki değişiklikler bir şirketin müşterek faaliyet olarak muhasebeleştiği işletmenin kontrolünü elde etmesi sonucu, ilgili işletmede kontrol öncesi sahip olduğu paylarını yeniden ölçmesine gerek olmadığına açıklık getirmektedir.
- TMS 12 Gelir Vergileri — Değişiklikler, temettülere (kar dağıtım) ilişkin tüm gelir vergisi etkilerinin, vergilerin nasıl doğduğuna bakılmaksızın kar veya zararda muhasebeleştirilmesi gerektiği konusuna açıklık getirmektedir.
- TMS 23 Borçlanma Maliyetleri — Değişiklikler, ilgili varlık amaçlanan kullanıma veya satışa hazır duruma geldikten sonra ödenmemiş özel borçlanmaların bulunması durumunda, ilgili borcun şirketin genellikle genel borçlanmalarındaki aktifleştirme oranını belirlerken borçlandığı fonların bir parçası durumuna geldiğine açıklık getirmektedir.

Değişiklikler, 1 Ocak 2019 ve sonrasında başlayan yıllık hesap dönemleri için uygulanmaktadır. Söz konusu değişikliklerin Şirket'in finansal durumu veya performansı üzerinde önemli bir etkisi olmamıştır

**Planda Yapılan Değişiklik, Küçülme veya Yerine Getirme (TMS 19 Değişiklikler)**

KGK Ocak 2019'de TMS 19 Değişiklikler "Planda Yapılan Değişiklik, Küçülme veya Yerine Getirme"yi yayınlamıştır. Değişiklik; planda yapılan değişiklik, küçülme veya yerine getirme gerçekleşikten sonra yıllık hesap döneminin kalan kısmı için tespit edilen hizmet maliyetinin ve net faiz maliyetinin güncel aktüeryal varsayımları kullanarak hesaplanmasını gerektirmektedir.

Değişiklik, 1 Ocak 2019 ve sonrasında başlayan yıllık hesap dönemleri için uygulanmaktadır. Söz konusu değişikliğin Şirket'in finansal durumu veya performansı üzerinde önemli bir etkisi olmamıştır

**Negatif Tazminli Erken Ödeme Özellikleri (TFRS 9 Değişiklik)**

Bazı erken ödenebilir finansal varlıkların işletme tarafından itfa edilmiş maliyetinden ölçülebilmeleri için TFRS 9 Finansal Araçlar'da ufak değişiklikler yayınlamıştır. TFRS 9'u uygulayan işletme, erken ödenebilir finansal varlığı, gerçeğe uygun değer değişimi kar veya zarar yansıtılan varlık olarak ölçmektedir. Değişikliklerin uygulanması ile belirli koşulların sağlanması durumunda, işletmeler negatif tazminli erken ödenebilir finansal varlıkları itfa edilmiş maliyetinden ölçebilmekteledir .

Değişiklik, 1 Ocak 2019 ve sonrasında başlayan yıllık hesap dönemleri için uygulanmaktadır. Söz konusu değişikliğin Şirket'in finansal durumu ve performansı üzerinde etkisi olmamıştır.



INVESTRADE PORTFÖY YÖNETİMİ ANONİM ŞİRKETİ  
30 HAZİRAN 2019 TARİHİNDE SONA EREN ARA HESAP DÖNEMİNE AİT  
FİNANSAL TABLOLARA İLİŞKİN AÇIKLAYICI DİPNOTLAR  
(Tutarlar Türk Lirası ("TL") cinsinden ifade edilmiştir)

ii) Yayınlanan ama yürürlüğe girmemiş ve erken uygulamaya konulmayan standartlar

Finansal tabloların onaylanma tarihi itibarıyla yayımlanmış fakat cari raporlama dönemi için henüz yürürlüğe girmemiş ve Şirket tarafından erken uygulanmaya başlanmamış yeni standartlar, yorumlar ve değişiklikler aşağıdaki gibidir. Şirket aksi belirtilmedikçe yeni standart ve yorumların yürürlüğe girmesinden sonra finansal tablolarını ve dipnotlarını etkileyecek gerekli değişiklikleri yapacaktır.

**TFRS 10 ve TMS 28: Yatırımcı İşletmenin İştirak veya İş Ortaklığına Yaptığı Varlık Satışları veya Katkıları – Değişiklik**

KGK, özkaynak yöntemi ile ilgili devam eden araştırma projesi çıktılarına bağlı olarak değiştirilmek üzere, Aralık 2017'de TFRS 10 ve TMS 28'de yapılan söz konusu değişikliklerin geçerlilik tarihini süresiz olarak ertelemiştir. Ancak, erken uygulamaya halen izin vermektedir. Şirket söz konusu değişikliklerin etkilerini, bahsi geçen standartlar nihai halini aldıktan sonra değerlendirecektir.

**TFRS 17 – Yeni Sigorta Sözleşmeleri Standardı**

KGK Şubat 2019'da, sigorta sözleşmeleri için muhasebeleştirme ve ölçüm, sunum ve açıklamayı kapsayan kapsamlı yeni bir muhasebe standardı olan TFRS 17'yi yayımlamıştır. TFRS 17 hem sigorta sözleşmelerinden doğan yükümlülüklerin güncel bilanço değerleri ile ölçümünü hem de karın hizmetlerin sağlandığı dönem boyunca muhasebeleştirilmesini sağlayan bir model getirmektedir. Gelecekteki nakit akış tahminlerinde ve risk düzeltmesinde meydana gelen bazı değişiklikler de hizmetlerin sağlandığı dönem boyunca muhasebeleştirilmektedir. İşletmeler, iskonto oranlarındaki değişikliklerin etkilerini kar veya zarar ya da diğer kapsamlı gelirden muhasebeleştirmeyi tercih edebilirler. Standart, katılım özelliklerine sahip sigorta sözleşmelerinin ölçüm ve sunumu için özel yönlendirme içermektedir. TFRS 17, 1 Ocak 2021 veya sonrasında başlayan yıllık hesap dönemlerinde yürürlüğe girecek olup bu tarihte veya öncesinde TFRS 9 Finansal Araçlar ve TFRS 15 Müşteri Sözleşmelerinden Hasılat'ı uygulayan işletmeler için erken uygulamaya izin verilmektedir.

**İşletmenin tanımlanması (TFRS 3 Değişiklikleri)**

KGK Mayıs 2019'da TFRS 3 'İşletme Birleşmeleri'nde yer alan işletme tanımına ilişkin değişiklikler yayımlamıştır. Bu değişikliğin amacı, bir işletmenin işletme birleşimi olarak mı yoksa bir varlık edinimi olarak mı muhasebeleştirileceğini belirlemeye yardımcı olmaktadır.

Değişiklikler aşağıdaki gibidir:

- İşletme için minimum gereksinimlerin netleştirilmesi;
- Piyasa katılımcılarının eksik unsurları tamamlaması konusundaki değerlendirmenin ortadan kaldırılması;
- İşletmelerin edinme sürecin önemli olup olmadığını değerlendirmesine yardımcı uygulama rehberi eklenmesi;
- İşletmenin ve çıktıların tanımlarını sınırlandırmak; ve
- İsteğe bağlı bir gerçeğe uygun değer konsantrasyon testi yayımlamak.

Değişiklik, 1 Ocak 2020 ve sonrasında başlayan yıllık hesap dönemleri için uygulanacaktır. Erken uygulamaya izin verilmektedir.

**Önemliliğin Tanımı (TMS 1 ve TMS 8 Değişiklikleri)**

Haziran 2019'da KGK, "TMS 1 Finansal Tabloların Sunumu" ve "TMS 8 Muhasebe Politikaları, Muhasebe Tahminlerinde Değişiklikler ve Hatalar" standartlarında değişiklikler yapmıştır. Bu değişikliklerin amacı, "önemlilik" tanımını standartlar arasında uyumlu hale getirmek ve tanımın belirli kısımlarını açıklığa kavuşturmadır. Yeni tanıma göre, bilginin saklanması, hatalı olması veya verilmemesi durumunda finansal tabloların birincil kullanıcıların bu tablolara dayanarak verdikleri kararları etkileyebileceği varsayılabilirse, bilgi önemlidir. Değişiklikler, bilginin önemliliğinin niteliğine, büyüklüğüne veya her ikisine bağlı olacaktır.



INVESTRADE PORTFÖY YÖNETİMİ ANONİM ŞİRKETİ  
30 HAZİRAN 2019 TARİHİNDE SONA EREN ARA HESAP DÖNEMİNE AİT  
FİNANSAL TABLOLARA İLİŞKİN AÇIKLAYICI DİPNOTLAR  
(Tutarlar Türk Lirası ("TL") cinsinden ifade edilmiştir)

Şirketler bilginin tek başına veya başka bilgiler ile birlikte kullanıldığında finansal tablolar üzerinde ki etkisinin önemiği değerlendirilmek ile yükümlüdür.

Değişiklik, 1 Ocak 2020 ve sonrasında başlayan yıllık hesap dönemleri için uygulanacaktır. Erken uygulamaya izin verilmektedir.

iii) Uluslararası Muhasebe Standartları Kurumu (UMSK) tarafından yayınlanmış fakat KGK tarafından yayınlanmamış yeni ve düzeltilmiş standartlar ve yorumlar

UMSK tarafından yayımlanmış fakat henüz KGK tarafından TFRS'ye uyarlanmamış / yayınlanmamış yeni standartlar, yorumlar ve mevcut UFRS standartlarında değişiklikler bulunmamaktadır.

TFRS 16 Standardına İlk Geçiş:

Şirket, TFRS 16 Kiralamalar Standardını 1 Ocak 2019 tarihinde ilk defa uygulamaya başlamıştır.

Şirket daha önce TMS 17 uyarınca faaliyet kiralaması olarak sınıflandırılmış kiralamalar için özet finansal tablolara 1 Ocak 2019 tarihi itibarı ile ön ödemesi yapılmış veya tahakkuk etmiş tüm kira ödemelerinin tutarına göre düzeltilmiş olan kira yükümlülüğüne eşit bir tutar üzerinden bir kullanım hakkı varlığı yansıtılmıştır.

Bu kapsamda TFRS 16 Kiralamalar Standardının uygulamasının Şirket'in 1 Ocak 2019 tarihli geçmiş yıllar karları üzerindeki etkisi bulunmamaktadır.

Kullanım Hakkı Varlıkları

Şirket, kullanım hakkı varlıklarını kiralama sözleşmesinin başladığı tarihte muhasebeleştirilmektedir (örneğin, ilgili varlığın kullanım için uygun olduğu tarih itibarıyla). Kullanım hakkı varlıkları, maliyet bedelinden birikmiş amortisman ve değer düşüklüğü zararları düşülerek hesaplanır. Finansal kiralama borçlarının yeniden değerlendirilmesi durumunda bu rakam da düzeltilir.

Kullanım hakkı varlığının maliyeti aşağıdakileri içerir:

- (a) kira yükümlülüğünün ilk ölçüm tutarı,
- (b) kiralamanın fiilen başladığı tarihte veya öncesinde yapılan tüm kira ödemelerinden, alınan tüm kiralama teşviklerinin düşülmesiyle elde edilen tutar, ve
- (c) Şirket tarafından katlanılan tüm başlangıçtaki doğrudan maliyetler.

Dayanak varlığın mülkiyetinin kiralama süresi sonunda Şirket'e devri makul bir şekilde kesinleşmediği sürece, Şirket, kullanım hakkı varlığını, kiralamanın fiilen başladığı tarihten dayanak varlığın yararlı ömrünün sonuna kadar amortismanına tabi tutmaktadır.

Kullanım hakkı varlıkları değer düşüklüğü değerlendirmesine tabidir.

Kira Yükümlülükleri

Şirket, kira yükümlülüğünü kiralamanın fiilen başladığı tarihte ödenmemiş olan kira ödemelerinin bugünkü değeri üzerinden ölçmektedir.

Kiralamanın fiilen başladığı tarihte, kira yükümlülüğünün ölçümüne dâhil edilen kira ödemeleri, dayanak varlığın kiralama süresi boyunca kullanım hakkı için yapılacak ve kiralamanın fiilen başladığı tarihte ödenmemiş olan aşağıdaki ödemelerden oluşur:



INVESTRADE PORTFÖY YÖNETİMİ ANONİM ŞİRKETİ  
30 HAZİRAN 2019 TARİHİNDE SONA EREN ARA HESAP DÖNEMİNE AİT  
FİNANSAL TABLOLARA İLİŞKİN AÇIKLAYICI DİPNOTLAR  
(Tutarlar Türk Lirası ("TL") cinsinden ifade edilmiştir)

- (a) Sabit ödemeler,
- (b) İlk ölçümü kiralamanın fiilen başladığı tarihte bir endeks veya oran kullanılarak yapılan, bir endeks veya orana bağlı değişken kira ödemeleri,
- (c) Kalıntı değer taahhütleri kapsamında Şirket tarafından ödenmesi beklenen tutarlar
- (d) Şirket'in satın alma opsiyonunu kullanacağından makul ölçüde emin olması durumunda bu opsiyonun kullanım fiyatı ve
- (e) Kiralama süresinin Şirket'in kiralamayı sonlandırmak için bir opsiyon kullanacağını göstermesi durumunda, kiralamanın sonlandırılmasına ilişkin ceza ödemeleri.

Bir endekse veya orana bağlı olmayan değişken kira ödemeleri, ödemeyi tetikleyen olayın veya koşulun gerçekleştiği dönemde gider olarak kaydedilmektedir.

Şirket, kiralama süresinin kalan kısmı için revize edilmiş iskonto oranını, kiralamadaki zımnî faiz oranının kolaylıkla belirlenebilmesi durumunda bu oran olarak; kolaylıkla belirlenememesi durumunda ise Şirket'in yeniden değerlendirmenin yapıldığı tarihteki alternatif borçlanma faiz oranı olarak belirlemektedir.

Şirket, kiralamanın fiilen başladığı tarihten sonra, kira yükümlülüğünü aşağıdaki şekilde ölçer:

- (a) Defter değerini, kira yükümlülüğündeki faizi yansıtacak şekilde artırır, ve
- (b) Defter değerini, yapılan kira ödemelerini yansıtacak şekilde azaltır.

Buna ek olarak, kiralama süresinde bir değişiklik, özü itibarıyla sabit kira ödemelerinde bir değişiklik veya dayanak varlığı satın alma opsiyonuna ilişkin yapılan değerlendirmede bir değişiklik olması durumunda, finansal kiralama yükümlülüklerinin değeri yeniden ölçülmektedir.

Kısa vadeli kiralamalar ve dayanak varlığın düşük değerli olduğu kiralamalar

Şirket, kısa vadeli kiralama kayıt muafiyetini, 12 aydan kısa vadeli kiralama sözleşmelerine uygulamaktadır (yani, başlangıç tarihinden itibaren 12 ay veya daha kısa bir kiralama süresi olan ve bir satın alma opsiyonu olmayan varlıklar). Aynı zamanda, düşük değerli varlıkların muhasebeleştirilmesi muafiyetini, kira bedelinin düşük değeri olduğu düşünülen kiralamalarda uygulamaktadır. Kısa vadeli kiralama sözleşmeleri ve düşük değerli varlıkların kiralama sözleşmeleri, kiralama süresi boyunca doğrusal yöntemle göre gider olarak kaydedilir.

## 2.6. Önemli Muhasebe Politikalarının Özeti

### Ücret, Komisyon ve Faiz Gelir/Giderleri

#### *Ücret ve komisyon, gelirleri ve giderleri*

Ücret ve komisyonlar, fon yönetim ücreti komisyonları, portföy yönetimi komisyonları, yatırım danışmanlığı hizmet gelirleri tahakkuk esasına göre muhasebeleştirilmektedir.

Ücret ve komisyon giderleri hizmet gerçekleştiği veya ödeme yapıldığı esnada gider olarak kaydedilirler.

#### *Faiz gelir ve gideri*

Faiz gelir ve giderleri gelir tablosunda tahakkuk esasına göre muhasebeleştirilmektedir. Faiz gelirleri; vadeli mevduat faiz gelirleri, sabit getirili menkul kıymetlerden alınan kupon faizlerini, borsa para piyasası ile ters repo işlemlerinden kaynaklanan faizleri ve vadeli işlem teminatlarının nemalarını içermektedir.

#### *Temettü geliri*

Hisse senedi yatırımlarından elde edilen temettü geliri, hissedarların temettü alma hakkı doğduğu zaman kayda alınır.



INVESTRADE PORTFÖY YÖNETİMİ ANONİM ŞİRKETİ  
30 HAZİRAN 2019 TARİHİNDE SONA EREN ARA HESAP DÖNEMİNE AİT  
FİNANSAL TABLOLARA İLİŞKİN AÇIKLAYICI DİPNOTLAR  
(Tutarlar Türk Lirası ("TL") cinsinden ifade edilmiştir)

Maddi Duran Varlıklar

Maddi duran varlıkların maliyet tutarları, beklenen faydalı ömürlerine göre doğrusal amortisman yöntemi kullanılarak amortisman tabii tutulur. Beklenen faydalı ömür, kalıntı değer ve amortisman yöntemi, tahminlerde ortaya çıkan değişikliklerin olası etkileri için her yıl gözden geçirilir ve tahminlerde bir değişiklik varsa ileriye dönük olarak muhasebeleştirilir.

Maddi duran varlıkların elden çıkarılması ya da bir maddi duran varlığın hizmetten alınması sonucu oluşan kazanç veya kayıp satış hasılatı ile varlığın defter değeri arasındaki fark olarak belirlenir ve gelir tablosuna dahil edilir.

	Süre (Yıl)	Amortisman Oranı
Demirbaşlar	3-15	%6,66-%33,33
Özel Maliyetler	3-5	%20-%33,33

Varlıklarda Değer Düşüklüğü

Sınırsız ömrü olan varlıklar itfaya tabii tutulmazlar. Bu varlıklar için her yıl değer düşüklüğü testi uygulanır. İtfaya tabii olan varlıklar için ise defter değerinin geri kazanılmasının mümkün olmadığı durum ya da olayların ortaya çıkması halinde değer düşüklüğü testi uygulanır. Varlığın defter değerinin geri kazanılabilir tutarını aşması durumunda değer düşüklüğü karşılığı kaydedilir. Geri kazanılabilir tutar, satış maliyetleri düşüldükten sonra elde edilen gerçeğe uygun değer veya kullanımdaki değer büyük olanıdır.

Değer düşüklüğünün değerlendirilmesi için varlıklar ayrı tanımlanabilir nakit akımlarının olduğu en düşük seviyede Şirketlanır (nakit üreten birimler). Şerefiye haricinde değer düşüklüğüne tabii olan finansal olmayan varlıklar her raporlama tarihinde değer düşüklüğünün olası iptali için gözden geçirilir.

Borçlanma Maliyetleri

Tüm borçlanma maliyetleri, gider olarak oluştukları dönemlerde gelir tablosuna kaydedilmektedir.

Finansal Araçlar

Finansal Yatırımlar

Şirket'in finansal varlıkları büyük ölçüde nakit ve nakit benzerleri ile ticari alacaklardan oluşmakta ve söz konusu finansal varlıklar "İtfa edilmiş maliyeti ile ölçülen finansal varlıklar" olarak sınıflandırılmakta ve muhasebeleştirilmektedir.

Söz konusu finansal varlıkların alım ve satım işlemleri "Teslim tarihi"ne göre kayıtlara alınmakta ve kayıtlardan çıkarılmaktadır.

Finansal varlıkların sınıflandırılması Şirket yönetimi tarafından belirlenmiş "Piyasa riski politikaları" doğrultusunda yönetim tarafından satın alma amaçları dikkate alınarak, elde edildikleri tarihlerde belirlenmektedir.

Tüm finansal varlıklar, gerçeğe uygun değer farkı kar veya zarara yansıtılan ve gerçeğe uygun değerinden kayıtlara alınan finansal varlıklar haricinde, ilk olarak gerçeğe uygun piyasa değerinden varsa yatırımla ilgili satın alma masrafları da dahil olmak üzere maliyet bedelleri üzerinden gösterilmektedir.

Yönetimin sözleşmeye dayalı nakit akışlarını tahsil etme iş modelini benimsediği ve sözleşme şartlarının belirli tarihlerde sadece anapara ve anapara bakiyesinden kaynaklanan faiz ödemelerini içerdiği, sabit veya belirli ödemeleri olan, aktif bir piyasada işlem görmeyen ve türev araç olmayan finansal varlıkları itfa edilmiş maliyet bedelinden muhasebeleştirilen varlıklar olarak sınıflandırılır.



INVESTRADE PORTFÖY YÖNETİMİ ANONİM ŞİRKETİ  
30 HAZİRAN 2019 TARİHİNDE SONA EREN ARA HESAP DÖNEMİNE AİT  
FİNANSAL TABLOLARA İLİŞKİN AÇIKLAYICI DİPNOTLAR  
(Tutarlar Türk Lirası ("TL") cinsinden ifade edilmiştir)

Vadeleri finansal durum tablosu tarihinden itibaren 12 aydan kısa ise dönen varlıklar, 12 aydan uzun ise duran varlıklar olarak sınıflandırılırlar. İtfâ edilmiş maliyeti ile muhasebeleştirilen varlıklar, finansal durum tablosunda "ticari alacaklar" ve "nakit ve nakit benzerleri" kalemlerini içermektedir.

#### Beklenen kredi zarar karşılığının ölçümü

İtfâ edilmiş maliyeti ile ölçülen finansal varlıklar ve gerçeğe uygun değer farkı diğer kapsamlı gelire yansıtılan finansal varlıklara ilişkin beklenen kredi zarar karşılığının ölçümü finansal varlığın durumu ve gelecek ekonomik ilgili önemli varsayımlar ve gelişmiş modellerin kullanımını gerektiren bir alandır.

Beklenen kredi zararını ölçmeye ilişkin muhasebe koşullarını uygulamak için bir Şirket önemli karar alınması gereklidir. Bunlar:

- Kredi riskindeki önemli artışa ilişkin kriterlerin belirlenmesi
- Beklenen kredi zararının ölçülmesi için uygun model ve varsayımların seçilmesi
- İlişkili beklenen kredi zararı ve her tip ürün / piyasaya yönelik ileriye dönük senaryoların sayısı olasılığını belirleme
- Beklenen kredi zararını ölçme amaçlarına ilişkin benzer finansal varlıklar grubunun belirlenmesi

#### Türev finansal araçlar

Şirket'in türev işlemleri yabancı para / faiz swap işlemlerinden oluşmaktadır. Türev finansal araçlar sözleşme tarihindeki gerçeğe uygun değeri ile muhasebeleştirilir ve sonraki raporlama dönemlerinde gerçeğe uygun değerleri ile yeniden ölçülür.

#### Kur Değişiminin Etkileri

Şirket'in geçerli para birimi olan ve finansal tablolar için sunum birimi olan Türk Lirası ("TL") cinsinden ifade edilmiştir.


Her bir işlemin finansal tablolarının hazırlanması sırasında, yabancı para cinsinden (TL dışındaki para birimleri) gerçekleşen işlemler, işlem tarihindeki kurlar esas alınmak suretiyle kaydedilmektedir. Finansal durum tablosunda yer alan yabancı para cinsinden parasal varlık ve yükümlülükler raporlama dönemi sonunda geçerli olan kurlar kullanılarak TL'ye çevirmektedir. Gerçeğe uygun değeri ile izlenmekte olan parasal olmayan kalemlerden yabancı para cinsinden kaydedilmiş olanlar, gerçeğe uygun değerini belirlediği tarihteki kurlar esas alınmak suretiyle TL'ye çevirmektedir. Tarihi maliyet cinsinden ölçülen yabancı para birimindeki parasal olmayan kalemler yeniden çevrilmeye tabi tutulmazlar.

#### Hisse Başına Kazanç

Hisse başına kazanç miktarı, net dönem karının şirket hisselerinin dönem içindeki ağırlıklı ortalama pay adedine bölünmesiyle hesaplanmaktadır.

Türkiye'de şirketler, sermayelerini halihazırda bulunan hissedarlarına, geçmiş yıl kazançlarından ve yeniden değerlendirme fonlarından dağıttıkları "bedelsiz hisse" yolu ile artırılabilmektedirler. Bu tip "bedelsiz hisse" dağıtımları, hisse başına kazanç hesaplamalarında, finansal tablolarda sunulan tüm dönemlerde ihraç edilmiş hisse gibi değerlendirilir. Buna göre, bu hesaplamalarda kullanılan ağırlıklı ortalama hisse sayısı, hisse senedi dağıtımlarının geçmişe dönük etkilerini de hesaplayarak bulunmuştur.

UMS 33 "Hisse Başına Kazanç" standardına göre, hisse senetleri borsada işlem görmeyen işletmeler hisse başına kazanç açıklamak zorunda değildirler. Şirket'in hisseleri borsada işlem görmediğinden ekli finansal tablolarda hisse başına kazanç/zarar hesaplanmamış, dipnotlarda belirtilmiştir.





INVESTRADE PORTFÖY YÖNETİMİ ANONİM ŞİRKETİ  
30 HAZİRAN 2019 TARİHİNDE SONA EREN ARA HESAP DÖNEMİNE AİT  
FİNANSAL TABLOLARA İLİŞKİN AÇIKLAYICI DİPNOTLAR  
(Tutarlar Türk Lirası ("TL") cinsinden ifade edilmiştir)

Bilanço Tarihinden Sonraki Olaylar

Bilanço tarihinden sonraki olaylar; kara ilişkin herhangi bir duyuru veya diğer seçilmiş finansal bilgilerin kamuya açıklanmasından sonra ortaya çıkmış olsalar bile, bilanço tarihi ile bilançonun yayımı için yetkilendirilme tarihi arasındaki tüm olayları kapsar.

Şirket'in, bilanço tarihinden sonraki düzeltme gerektiren olayların ortaya çıkması durumunda, finansal tablolara alınan tutarları bu yeni duruma uygun şekilde düzeltir.

Karşılıklar, Şarta Bağlı Yükümlülükler ve Şarta Bağlı Varlıklar

Geçmiş olaylardan kaynaklanan mevcut bir yükümlülüğün bulunması, yükümlülüğün yerine getirilmesinin muhtemel olması ve söz konusu yükümlülük tutarının güvenilir bir şekilde tahmin edilebilir olması durumunda finansal tablolarda karşılık ayrılır.

Karşılık olarak ayrılan tutar, yükümlülüğe ilişkin risk ve belirsizlikler göz önünde bulundurularak, bilanço tarihi itibarıyla yükümlülüğün yerine getirilmesi için yapılacak harcamanın tahmin edilmesi yoluyla hesaplanır.

Karşılığın, mevcut yükümlülüğün karşılanması için gerekli tahmini nakit akımlarını kullanarak ölçülmesi durumunda söz konusu karşılığın defter değeri, ilgili nakit akımlarının bugünkü değerine eşittir.

Karşılığın ödenmesi için gerekli olan ekonomik faydanın bir kısmı ya da tamamının üçüncü taraflarca karşılanmasının beklendiği durumlarda, tahsil edilecek tutar, ilgili tutarın tahsil edilmesinin hemen hemen kesin olması ve güvenilir bir şekilde ölçülmesi halinde varlık olarak muhasebeleştirilir.

Kurum Kazancı Üzerinden Hesaplanan Vergiler

Vergi karşılığı, dönem karı veya zararı hesaplanmasında dikkate alınan cari dönem ve ertelenen vergi karşılıklarının tamamıdır.

*Cari vergi*

Cari yıl vergi yükümlülüğü, dönem karının vergiye tabi olan kısmı üzerinden hesaplanır. Vergiye tabi kar, diğer yıllarda vergilendirilebilir ya da vergiden indirilebilir kalemler ile vergilendirilmesi ya da vergiden indirilmesi mümkün olmayan kalemleri hariç tutması nedeniyle, gelir tablosunda yer verilen kardan farklılık gösterir. Şirket'in cari vergi yükümlülüğü bilanço tarihi itibarıyla yasallaşmış ya da önemli ölçüde yasallaşmış vergi oranı kullanılarak hesaplanmıştır.

*Ertelenmiş vergi*

Ertelenmiş vergi yükümlülüğü veya varlığı, varlıkların ve yükümlülüklerin finansal tablolarda gösterilen tutarları ile yasal vergi matrahı hesabında dikkate alınan tutarları arasındaki geçici farklılıkların bilanço yöntemine göre vergi etkilerinin yasallaşmış vergi oranları dikkate alınarak hesaplanmasıyla belirlenmektedir.

Ertelenmiş vergi yükümlülükleri vergilendirilebilir geçici farkların tümü için hesaplanırken, indirilebilir geçici farklardan oluşan ertelenmiş vergi varlıkları, gelecekte vergiye tabi kar elde etmek suretiyle söz konusu farklardan yararlanmanın kuvvetle muhtemel olması şartıyla hesaplanmaktadır.

Bahse konu varlık ve yükümlülükler, ticari ya da mali kar/zararı etkilemeyen işleme ilişkin geçici fark, şerefiye veya diğer varlık ve yükümlülüklerin ilk defa finansal tablolara alınmasından (işletme birleşmeleri dışında) kaynaklanıyorsa muhasebeleştirilmez.

Ertelenmiş vergi yükümlülükleri, Şirket'in geçici farklılıkların ortadan kalkmasını kontrol edemediği ve, yakın gelecekte bu farkın ortadan kalkma olasılığının düşük olduğu durumlar haricinde, bağlı ortaklık ve iştiraklerdeki yatırımlar ve iş ortaklıklarındaki paylar ile ilişkilendirilen vergilendirilebilir geçici farkların tümü için hesaplanır.



INVESTRADE PORTFÖY YÖNETİMİ ANONİM ŞİRKETİ  
30 HAZİRAN 2019 TARİHİNDE SONA EREN ARA HESAP DÖNEMİNE AİT  
FİNANSAL TABLOLARA İLİŞKİN AÇIKLAYICI DİPNOTLAR  
(Tutarlar Türk Lirası ("TL") cinsinden ifade edilmiştir)

Bu tür yatırım ve paylar ile ilişkilendirilen vergilendirilebilir geçici farklardan kaynaklanan ertelenmiş vergi varlıkları, yakın gelecekte vergiye tabi yeterli kar elde etmek suretiyle söz konusu farklardan yararlanmanın kuvvetle muhtemel olması ve gelecekte ilgili farkların ortadan kalkmasının muhtemel olması şartlarıyla hesaplanmaktadır.

Ertelenmiş vergi varlığının kayıtlı değeri, her bilanço tarihi itibarıyla gözden geçirilir. Ertelenmiş vergi varlığının kayıtlı değeri, bir kısmının veya tamamının sağlayacağı faydanın elde edilmesine imkan verecek düzeyde mali kar elde etmenin muhtemel olmadığı ölçüde azaltılır.

Ertelenmiş vergi varlıkları ve yükümlülükleri varlıkların gerçekleşeceği veya yükümlülüklerin yerine getirileceği dönemde geçerli olması beklenen ve bilanço tarihi itibarıyla yasallaşmış veya önemli ölçüde yasallaşmış vergi oranları (vergi düzenlemeleri) üzerinden hesaplanır. Ertelenmiş vergi varlıkları ve yükümlülüklerinin hesaplanması sırasında, Şirket'in bilanço tarihi itibarıyla varlıklarının defter değerini geri kazanması ya da yükümlülüklerini yerine getirmesi için tahmin ettiği yöntemlerin vergi sonuçları dikkate alınır.

Ertelenmiş vergi varlıkları ve yükümlülükleri, cari vergi varlıklarıyla cari vergi yükümlülüklerini mahsup etme ile ilgili yasal bir hakkın olması veya söz konusu varlık ve yükümlülüklerin aynı vergi mercii tarafından toplanan gelir vergisiyle ilişkilendirilmesi ya da Şirket'in cari vergi varlık ve yükümlülüklerini netleştirmek suretiyle ödeme niyetinin olması durumunda mahsup edilir.

#### *Dönem cari ve ertelenmiş vergisi*

Doğrudan özkaynakta alacak ya da borç olarak muhasebeleştirilen kalemler (ki bu durumda ilgili kalemlere ilişkin ertelenmiş vergi de doğrudan özkaynakta muhasebeleştirilir) ile ilişkilendirilen ya da işletme birleşmelerinin ilk kayda alımından kaynaklanırlar haricindeki cari vergi ile döneme ait ertelenmiş vergi, gelir tablosunda gider ya da gelir olarak muhasebeleştirilir.

#### Çalışanlara Sağlanan Faydalar

##### *Kıdem Tazminatları*

Türkiye'de mevcut kanunlar ve toplu iş sözleşmeleri hükümlerine göre kıdem tazminatı, emeklilik veya işten çıkarılma durumunda ödenmektedir. Güncellenmiş olan UMS 19 Çalışanlara Sağlanan Faydalar Standardı ("UMS 19") uyarınca söz konusu türdeki ödemeler tanımlanmış emeklilik fayda planları olarak nitelendirilir.

Bilançoda muhasebeleştirilen kıdem tazminatı yükümlülüğü, tüm çalışanların emeklilikleri dolayısıyla ileride doğması beklenen yükümlülük tutarlarının net bugünkü değerine göre hesaplanmış ve finansal tablolara yansıtılmıştır. Hesaplanan tüm aktüeryal kazançlar ve kayıplar gelir tablosuna yansıtılmıştır.

#### Varlıklarda Değer Düşüklüğü

Finansal varlıklar dışındaki her varlık, bilanço tarihinde, söz konusu varlığa ilişkin değer kaybına dair göstergelerin varlığı açısından incelenir.

Bir varlığın kayıtlı değeri, tahmini yerine koyma değerinden büyük ise değer düşüklüğü karşılığı ayrılır. Yerine koyma değeri, varlığın net satış değeri ile kullanım değerinden yüksek olanı olarak kabul edilir. Kullanım değeri, varlığın sürekli kullanımı sonucu gelecekte elde edilecek tahmini nakit girişlerinin ve kullanım ömrü sonundaki satış değerinin toplamının bugünkü değeridir.

#### Nakit Akım Tablosu

Nakit akım tablosunda, döneme ilişkin nakit akımları esas, yatırım ve finansman faaliyetlerine dayalı bir biçimde sınıflandırılarak raporlanır.



INVESTRADE PORTFÖY YÖNETİMİ ANONİM ŞİRKETİ  
30 HAZİRAN 2019 TARİHİNDE SONA EREN ARA HESAP DÖNEMİNE AİT  
FİNANSAL TABLOLARA İLİŞKİN AÇIKLAYICI DİPNOTLAR  
(Tutarlar Türk Lirası ("TL") cinsinden ifade edilmiştir)

Esas faaliyetlerden kaynaklanan nakit akımları, Şirket'in portföy yönetimi faaliyetlerinden kaynaklanan nakit akımlarını gösterir.

Yatırım faaliyetleriyle ilgili nakit akımları, Şirket'in yatırım faaliyetlerinde (sabit yatırımlar ve finansal yatırımlar) kullandığı ve elde ettiği nakit akımlarını gösterir.

Finansman faaliyetlerine ilişkin nakit akımları, Şirket'in finansman faaliyetlerinde kullandığı kaynakları ve bu kaynakların geri ödemelerini gösterir.

#### Sermaye ve Temettüleri

Adi hisseler, özsermaye olarak sınıflandırılır. Adi hisseler üzerinden dağıtılan temettüler, beyan edildiği dönemde birikmiş kardan indirilerek kaydedilir.

#### Kiralama işlemleri

Şirket'in "kiracı" olduğu durumlar - finansal kiralama

Şirket, finansal kiralama yoluyla elde ettiği varlıklarını "Rayiç değeri ile kira ödemelerinin bugünkü değerinden düşük olanını esas almak suretiyle kaydetmektedir. Finansal kiralama yoluyla edinilen varlıklar maddi duran varlıklar içinde sınıflandırılmakta ve bu varlıklar faydalı ömürleri esas alınmak suretiyle amortismanına tabi tutulmaktadır. Finansal kiralama sözleşmelerinden kaynaklanan borçlar yükümlülüğünde "Ticari borçları" hesabında gösterilmektedir.

Şirket'in "kiracı" olduğu durumlar - operasyonel kiralama

Şirket, operasyonel faaliyetleri dahilindeki kira anlaşmalarına istinaden yaptığı kira ödemelerini kira süresi boyunca, eşit tutarlarda gider kaydetmektedir. Operasyonel kiralamaya teşvik amacıyla elde edilen ve edilecek faydalar da aynı şekilde eşit tutarlarda operasyonel kiralama dönemi boyunca kar veya zarar ve kapsamlı gelir tablosuna yansıtılır.

#### İlişkili taraflar

Finansal tablolarını hazırlayan işletmeyle (bu Standartta "raporlayan işletme" olarak kullanılacaktır) ilişkili olan kişi veya işletmedir.

(a) Bir kişi veya bu kişinin yakın ailesinin bir üyesi, aşağıdaki durumlarda raporlayan işletmeyle ilişkili sayılır:

Söz konusu kişinin,

- (i) raporlayan işletme üzerinde kontrol veya müşterek kontrol gücüne sahip olması durumunda,
- (ii) raporlayan işletme üzerinde önemli etkiye sahip olması durumunda,
- (iii) raporlayan işletmenin veya raporlayan işletmenin bir ana ortaklığının kilit yönetici personelinin bir üyesi olması durumunda.

(b) Aşağıdaki koşullardan herhangi birinin mevcut olması halinde işletme raporlayan işletme ile ilişkili sayılır:

- (i) İşletme ve raporlayan işletmenin aynı grubun üyesi olması halinde (yani her bir ana ortaklık, bağlı ortaklık ve diğer bağlı ortaklık diğerleri ile ilişkilidir).
- (ii) İşletmenin, diğer işletmenin (veya diğer işletmenin de üyesi olduğu bir grubun üyesinin) iştiraki ya da iş ortaklığı olması halinde.
- (iii) Her iki işletmenin de aynı bir üçüncü tarafın iş ortaklığı olması halinde.
- (iv) İşletmelerden birinin üçüncü bir işletmenin iş ortaklığı olması ve diğer işletmenin söz konusu üçüncü işletmenin iştiraki olması halinde.
- (v) İşletmenin, raporlayan işletmenin ya da raporlayan işletmeyle ilişkili olan bir işletmenin çalışanlarına ilişkin olarak işten ayrılma sonrasında sağlanan fayda plânlarının olması halinde. Raporlayan işletmenin kendisinin böyle bir plânının olması halinde, sponsor olan işverenler de raporlayan işletme ile ilişkilidir.
- (vi) İşletmenin (a) maddesinde tanımlanan bir kişi tarafından kontrol veya müştereken kontrol edilmesi halinde.



INVESTRADE PORTFÖY YÖNETİMİ ANONİM ŞİRKETİ  
30 HAZİRAN 2019 TARİHİNDE SONA EREN ARA HESAP DÖNEMİNE AİT  
FİNANSAL TABLOLARA İLİŞKİN AÇIKLAYICI DİPNOTLAR  
(Tutarlar Türk Lirası ("TL") cinsinden ifade edilmiştir)

- (vii) (a) maddesinin (i) bendinde tanımlanan bir kişinin işletme üzerinde önemli etkisinin bulunması veya söz konusu işletmenin (ya da bu işletmenin ana ortaklığının) kilit yönetici personelinin bir üyesi olması halinde. İlişkili tarafla yapılan işlem raporlayan işletme ile ilişkili bir taraf arasında kaynakların, hizmetlerin ya da yükümlülüklerin, bir bedel karşılığı olup olmadığına bakılmaksızın transferidir.
- (viii) İşletmenin veya onun bir parçası olduğu grubun başka bir üyesinin, raporlayan işletmeye veya raporlayan işletmenin ana ortaklığına kilit yönetici personel hizmetleri sunması halinde.

**2.7. Önemli muhasebe değerlendirme, tahmin ve varsayımları**

Finansal tabloların hazırlanmasında Şirket yönetiminin, raporlanan varlık ve yükümlülük tutarlarını etkileyecek, bilanço tarihi itibarı ile vukuu muhtemel yükümlülük ve taahhütleri ve raporlama dönemi itibarıyla gelir ve gider tutarlarını belirleyen varsayımlar ve tahminler yapması gerekmektedir. Gerçekleşmiş sonuçlar tahminlerden farklı olabilmektedir. Tahminler düzenli olarak gözden geçirilmekte, gerekli düzeltmeler yapılmakta ve gerçekleştirildiği dönemde gelir tablosuna yansıtılmaktadırlar. Ancak, gerçek sonuçlar, bu sonuçlardan farklılık gösterebilmektedir.

Finansal tablolara yansıtılan tutarlar üzerinde önemli derecede etkisi olabilecek yorumlar ve bilanço tarihinde var olan veya ileride gerçekleşebilecek tahminlerin esas kaynakları göz önünde bulundurularak varsayımlar yapar. Kullanılan önemli muhasebe değerlendirme, tahmin ve varsayımlar ilgili muhasebe politikalarında gösterilmektedir. Başlıcaları, aşağıdaki gibidir:

- a) Kıdem tazminatı yükümlülüğü aktüeryal varsayımlar (iskonto oranları, gelecek maaş artışları ve çalışan ayrılma oranları) kullanılarak belirlenir.
- b) Ertelenmiş vergi varlıkları gelecekte vergiye tabi kar elde etmek suretiyle geçici farklardan ve birikmiş zararlardan faydalanmanın kuvvetle muhtemel olması durumunda kaydedilmektedir. Kaydedilecek olan ertelenmiş vergi varlıklarının tutarı belirlenirken gelecekte oluşabilecek olan vergilendirilebilir karlara ilişkin önemli tahminler ve değerlendirmeler yapmak gerekmektedir.

Şirket ertelenmiş gelir vergisi varlık ve yükümlülüklerini, bilanço kalemlerinde Finansal Raporlama Standartları ve Vergi Usul Kanunu arasındaki farklı değerlendirmelerin sonucunda ortaya çıkan geçici farkların etkilerini dikkate alarak hesaplamaktadır. Ertelenmiş vergi varlık ve yükümlülüklerinin hesaplanmasında kullanılan vergi oranı %22'dir (31 Aralık 2018: %22).

**3. NAKİT VE NAKİT BENZERLERİ**

	30 Haziran 2019	31 Aralık 2018
Bankalar	1.931.633	171.220
- Vadesiz mevduat	1.931.633	171.220
- Vadeli mevduat	--	--
Nakit akış tablosundaki nakit ve nakit benzerleri	1.931.633	171.220
Faiz geliri tahakkuku	--	--
<b>Toplam</b>	<b>1.931.633</b>	<b>171.220</b>

**4. FİNANSAL YATIRIMLAR**

**Kısa Vadeli Finansal Yatırımlar**

	30 Haziran 2019	31 Aralık 2018
Kira sertifikası	--	755.251
<b>Toplam</b>	<b>--</b>	<b>755.251</b>



INVESTRADE PORTFÖY YÖNETİMİ ANONİM ŞİRKETİ  
30 HAZİRAN 2019 TARİHİNDE SONA EREN ARA HESAP DÖNEMİNE AİT  
FİNANSAL TABLOLARA İLİŞKİN AÇIKLAYICI DİPNOTLAR  
(Tutarlar Türk Lirası ("TL") cinsinden ifade edilmiştir)

5. TİCARİ ALACAK VE BORÇLAR

5.1. Kısa Vadeli Ticari Alacaklar

	30 Haziran 2019	31 Aralık 2018
Ticari alacaklar	36.464	--
<b>Toplam</b>	<b>36.464</b>	<b>--</b>

5.2. Kısa Vadeli Ticari Borçlar

	30 Haziran 2019	31 Aralık 2018
Ticari borçlar	13.413	17.964
<b>Toplam</b>	<b>13.413</b>	<b>17.964</b>

Şirket'in kısa vadeli ticari borçlarının vadelerine göre yaşlandırması aşağıdaki gibidir:

	30 Haziran 2019	31 Aralık 2018
3 aya kadar	13.413	17.964
<b>Toplam</b>	<b>13.413</b>	<b>17.964</b>

6. DİĞER ALACAKLAR VE BORÇLAR

6.1. Kısa Vadeli Diğer Alacaklar

	30 Haziran 2019	31 Aralık 2018
Personelden alacaklar	2.900	1.904
Verilen depozito ve teminatlar	--	424
Diğer alacaklar	96	28.807
<b>Toplam</b>	<b>2.996</b>	<b>31.135</b>

6.2. Uzun Vadeli Diğer Alacaklar

	30 Haziran 2019	31 Aralık 2018
Verilen depozito ve teminatlar	22.054	22.054
<b>Toplam</b>	<b>22.054</b>	<b>22.054</b>

Şirket'in diğer alacaklarının vadelerine göre yaşlandırması aşağıdaki gibidir:

	30 Haziran 2019	31 Aralık 2018
3-12 ay arası	2.996	31.135
1-5 yıl arası	22.054	22.054
<b>Toplam</b>	<b>25.050</b>	<b>53.189</b>



INVESTRADE PORTFÖY YÖNETİMİ ANONİM ŞİRKETİ  
30 HAZİRAN 2019 TARİHİNDE SONA EREN ARA HESAP DÖNEMİNE AİT  
FİNANSAL TABLOLARA İLİŞKİN AÇIKLAYICI DİPNOTLAR  
(Tutarlar Türk Lirası ("TL") cinsinden ifade edilmiştir)

6.3. Kısa Vadeli Diğer Borçlar

	30 Haziran 2019	31 Aralık 2018
Ödenecek vergi, harç ve diğer kesintiler	14.972	11.647
Diğer borçlar	4.544	--
<b>Toplam</b>	<b>19.516</b>	<b>11.647</b>

Şirket'in diğer borçlarının vadelerine göre yaşlandırması aşağıdaki gibidir:

	30 Haziran 2019	31 Aralık 2018
3 aya kadar	19.516	11.647
<b>Toplam</b>	<b>19.516</b>	<b>11.647</b>

7. PEŞİN ÖDENMİŞ GİDERLER VE ERTELENMİŞ GELİRLER

7.1. Peşin Ödenmiş Giderler

	30 Haziran 2019	31 Aralık 2018
Gelecek aylara ait giderler	26.446	31.287
<b>Toplam</b>	<b>26.446</b>	<b>31.287</b>

7.2. Ertelenmiş Gelirler

Yoktur (31 Aralık 2018: Yoktur).

8. MADDİ DURAN VARLIKLAR

Maliyet Bedeli	Demirbaşlar	Özel Maliyetler	Toplam
1 Ocak 2018 Bakiye	89.886	485.424	575.310
Alışlar	120.908	4.932	125.840
Satışlar	--	--	--
31 Aralık 2018 Bakiye	210.794	490.356	701.150
Alışlar	1.650	--	1.650
Satışlar	--	--	--
30 Haziran 2019 Bakiye	212.444	490.356	702.800
<b>Birikmiş Amortismanlar</b>			
1 Ocak 2018 Bakiye	(2.888)	(16.181)	(19.069)
Dönem Gideri	(35.038)	(98.070)	(133.108)
Satışlar	--	--	--
31 Aralık 2018 Bakiye	(37.926)	(114.251)	(152.177)
Dönem Gideri	(21.950)	(49.036)	(70.986)
Satışlar	--	--	--
30 Haziran 2019 Bakiye	(59.876)	(163.287)	(223.163)
31 Aralık 2018 Net Değer	172.868	376.105	548.973
30 Haziran 2019 Net Değer	152.568	327.069	479.637

Dönem içinde muhasebeleştirilen maddi duran varlıklara ilişkin değer düşüklüğü kaybı bulunmamaktadır.



INVESTRADE PORTFÖY YÖNETİMİ ANONİM ŞİRKETİ  
30 HAZİRAN 2019 TARİHİNDE SONA EREN ARA HESAP DÖNEMİNE AİT  
FİNANSAL TABLOLARA İLİŞKİN AÇIKLAYICI DİPNOTLAR  
(Tutarlar Türk Lirası ("TL") cinsinden ifade edilmiştir)

Amortisman giderlerinin dağılımı aşağıdaki gibidir:

	1 Ocak – 30 Haziran 2019	1 Ocak – 30 Haziran 2018
Maddi duran varlıklar	(70.986)	(133.108)
Maddi olmayan duran varlıklar	--	--
<b>Toplam</b>	<b>(70.986)</b>	<b>(133.108)</b>

**9. MADDİ OLMAYAN DURAN VARLIKLAR**

Şirket'in maddi olmayan duran varlıkları bulunmamaktadır (31 Aralık 2018: Yoktur).

**10. KARŞILIKLAR, KOŞULLU VARLIK VE YÜKÜMLÜLÜKLER**

	30 Haziran 2019	31 Aralık 2018
Borç karşılıkları	--	167
<b>Toplam</b>	<b>--</b>	<b>167</b>

**11. TAAHHÜTLER**

Yoktur (31 Aralık 2018: Yoktur).

**12. ÇALIŞANLARA SAĞLANAN FAYDALARA İLİŞKİN KARŞILIKLAR**

Çalışanlara Sağlanan Faydalara İlişkin Kısa Vadeli Karşılıklar

	30 Haziran 2019	31 Aralık 2018
Personele ilişkin ödenecek vergi ve fonlar	325.026	165.329
Personele ilişkin ödenecek sosyal güvenlik kesintileri	28.472	26.068
<b>Toplam</b>	<b>353.498</b>	<b>191.397</b>

Çalışanlara Sağlanan Faydalara İlişkin Uzun Vadeli Karşılıklar

	30 Haziran 2019	31 Aralık 2018
Kıdem tazminatı karşılığı	29.380	16.727
<b>Toplam</b>	<b>29.380</b>	<b>16.727</b>

Kıdem tazminatı karşılığının hareketi aşağıda sunulmuştur:

	30 Haziran 2019	31 Aralık 2018
1 Ocak bakiyesi	16.727	428
Hizmet maliyeti	12.389	16.608
Faiz gideri	500	13
Aktüeryal (gelir)/gider	(236)	(322)
<b>Dönem Sonu</b>	<b>29.380</b>	<b>16.727</b>



INVESTRADE PORTFÖY YÖNETİMİ ANONİM ŞİRKETİ  
30 HAZİRAN 2019 TARİHİNDE SONA EREN ARA HESAP DÖNEMİNE AİT  
FİNANSAL TABLOLARA İLİŞKİN AÇIKLAYICI DİPNOTLAR  
(Tutarlar Türk Lirası ("TL") cinsinden ifade edilmiştir)

Yürürlükteki İş Kanunu hükümleri uyarınca, çalışanlardan kıdem tazminatına hak kazanacak şekilde iş sözleşmesi sona erenlere, hak kazandıkları yasal kıdem tazminatlarının ödenmesi yükümlülüğü vardır. Ayrıca, halen yürürlükte bulunan 506 sayılı Sosyal Sigortalar Kanunu'nun 6 Mart 1981 tarih, 2422 sayılı ve 25 Ağustos 1999 tarih, 4447 sayılı yasalar ile değişik 60. maddesi hükmü gereğince kıdem tazminatını alarak işten ayrılma hakkı kazananlara da yasal kıdem tazminatlarını ödeme yükümlülüğü bulunmaktadır. Emeklilik öncesi hizmet şartlarıyla ilgili bazı geçiş karşılıkları, ilgili kanunun 23 Mayıs 2002 tarihinde değiştirilmesi ile Kanun'dan çıkarılmıştır.

Kıdem tazminatı yükümlülüğü yasal olarak herhangi bir fonlamaya tabi değildir. Kıdem tazminatı karşılığı, Şirket'in, çalışanların emekli olmasından kaynaklanan gelecekteki muhtemel yükümlülük tutarının bugünkü değerinin tahmin edilmesi yoluyla hesaplanmaktadır.

UMS 19 ("Çalışanlara Sağlanan Faydalar"), şirketin yükümlülüklerinin, tanımlanmış fayda planları kapsamında aktüeryal değerlendirme yöntemleri kullanılarak geliştirilmesini öngörür.

Bu doğrultuda, toplam yükümlülüklerin hesaplanmasında kullanılan aktüeryal varsayımlar aşağıda belirtilmiştir. Ana varsayım, her hizmet yılı için olan azami yükümlülük tutarının enflasyona paralel olarak artacak olmasıdır.

Dolayısıyla, uygulanan iskonto oranı, gelecek enflasyon etkilerinin düzeltilmesinden sonraki beklenen reel oranı ifade eder. Bu nedenle, 31 Aralık 2018 tarihi itibarıyla, ekli mali tablolarda karşılıklar, geleceğe ilişkin, çalışanların emekliliğinden kaynaklanacak muhtemel yükümlülüğünün bugünkü değeri tahmin edilerek hesaplanır.

Emeklilik yaşı: Bireylerin en erken emekli olabileceği yaş olarak dikkate alınmıştır.

İskonto oranı: Ağırlıklı ortalama sermaye maliyeti olarak belirlenmiştir.

Reel maaş artış oranı: Personelin emekli olacağı yıla kadar her yıl enflasyon oranında zam alacağı tahmin edilmiştir.

Kıdem tazminatı tavanı: 31 Aralık 2018 tarihi itibarıyla T.C. Maliye Bakanlığı tarafından ilan edilen kıdem tazminatı tavanı olarak belirlenmiştir.

Kıdem tazminatı alarak işten ayrılma olasılığı: İsteğe bağlı işten ayrılmalar neticesinde ödenmeyecek, Şirket'e kalacak olan kıdem tazminatı tutarlarının tahmini oranı da dikkate alınmıştır.


	30 Haziran 2019	31 Aralık 2018
İskonto oranı	17,00%	17,00%
Enflasyon oranı	13,60%	13,50%
Net iskonto oranı	2,99%	3,08%
Kıdem tazminatı alarak işten ayrılma olasılığı	100	100
Kıdem tazminatı tavanı	6.018	5.434

### 13. SERMAYE, YEDEKLER VE DİĞER ÖZKAYNAK KALEMLERİ

#### Ödenmiş Sermaye

Şirket'in 30 Haziran 2019 ve 31 Aralık 2018 tarihleri itibarıyla ödenmiş sermaye yapısı aşağıdaki gibidir:

Adı Soyadı/Ticaret Unvanı	30 Haziran 2019			31 Aralık 2018		
	Pay Adedi	Oranı	Pay Tutarı	Pay Adedi	Oranı	Pay Tutarı
Hamid Abdullah Hussein Al-Ahmar	4.904.000	70,1%	4.904.000	2.894.000	58,0%	2.894.000
Investrade Company B.S.C.	1.996.000	28,5%	1.996.000	1.996.000	40,0%	1.996.000
International Trading & Investment Co.	100.000	1,4%	100.000	100.000	2,0%	100.000
<b>Toplam</b>	<b>7.000.000</b>	<b>100%</b>	<b>7.000.000</b>	<b>4.990.000</b>	<b>100%</b>	<b>4.990.000</b>





INVESTRADE PORTFÖY YÖNETİMİ ANONİM ŞİRKETİ  
30 HAZİRAN 2019 TARİHİNDE SONA EREN ARA HESAP DÖNEMİNE AİT  
FİNANSAL TABLOLARA İLİŞKİN AÇIKLAYICI DİPNOTLAR  
(Tutarlar Türk Lirası ("TL") cinsinden ifade edilmiştir)

Şirket'in sermayesi 7.000.000 TL olup 7.000.000 adet hisseden oluşmaktadır. Hisselerin itibari değeri hisse başına 1 TL'dir. İmtiyazlı hisse senedi bulunmamaktadır.

Şirket 8 Mart 2019 tarihinde 4.990.000 TL olan sermayesini 2.010.000 TL nakit olarak artırarak 7.000.000 TL'ye yükseltmiştir.

Şirket'in 30 Haziran 2019 ve 31 Aralık 2018 tarihleri itibarıyla bilançolarında yansıtmış olduğu öz sermaye kalemleri aşağıdaki gibidir:

	30 Haziran 2019	31 Aralık 2018
Esas sermaye	7.000.000	4.990.000
Diğer kazanç/kayıpları (Aktüeryal ((kayıp)/kazanç))	(435)	(251)
Geçmiş yıl karları/(zararları)	(2.835.699)	(341.549)
Net dönem karı/(zararı)	(1.088.350)	(2.492.541)
<b>Toplam</b>	<b>3.075.516</b>	<b>2.155.659</b>

Kardan Ayrılan Kısıtlanmış Yedekler

30 Haziran 2019 tarihi itibarıyla kardan ayrılan kısıtlanmış yedek bulunmamaktadır (31 Aralık 2018: Yoktur).

Yasal yedekler Türk Ticaret Kanunu'na göre ayrılan birinci ve ikinci tertip yasal yedeklerden oluşmaktadır.

Birinci tertip yasal yedekler, tüm yedekler tarihi (enflasyona göre endekslenmemiş) ödenmiş sermayenin %20'sine erişene kadar, geçmiş dönem ticari karının yıllık %5'i oranında ayrılır. İkinci tertip yasal yedekler, birinci tertip yasal yedek ve temettülerden sonra, tüm nakdi temettü dağıtımları üzerinden yıllık %10 oranında ayrılır.

Kar veya Zararda Yeniden Sınıflandırılmayacak Birikmiş Diğer Kapsamlı Gelirler veya Giderler

	30 Haziran 2019	31 Aralık 2018
Tanımlanmış fayda planları yeniden ölçüm kazanç/(kayıpları)	(435)	(251)
<b>Toplam</b>	<b>(435)</b>	<b>(251)</b>

Geçmiş Yıl Karı/(Zararı):

	30 Haziran 2019	31 Aralık 2018
Dönem başı	(341.549)	--
Net dönem karından zararından transfer	(2.492.541)	(341.549)
Diğer değişiklikler nedeniyle artış/azalış	(1.609)	--
<b>Toplam</b>	<b>(2.835.699)</b>	<b>(341.549)</b>

Kar Dağıtımına Konu Edilebilecek Kaynaklar:

Yoktur (31 Aralık 2018:Yoktur).



INVESTRADE PORTFÖY YÖNETİMİ ANONİM ŞİRKETİ  
30 HAZİRAN 2019 TARİHİNDE SONA EREN ARA HESAP DÖNEMİNE AİT  
FİNANSAL TABLOLARA İLİŞKİN AÇIKLAYICI DİPNOTLAR  
(Tutarlar Türk Lirası ("TL") cinsinden ifade edilmiştir)

14. DİĞER VARLIK VE YÜKÜMLÜLÜKLER

14.1. Diğer Dönen Varlıklar

	30 Haziran 2019	31 Aralık 2018
İş avansları	7.168	--
Devreden KDV	14.888	--
Vergi dairesinden alacaklar	16.730	--
Personele verilen avanslar	--	7.934
<b>Dönem Sonu</b>	<b>38.786</b>	<b>7.934</b>

14.2. Cari Dönem Vergisi İle İlgili Varlıklar

Yoktur (31 Aralık 2018:Yoktur).

14.3. Diğer Duran Varlıklar

Yoktur (31 Aralık 2018:Yoktur).

14.4. Diğer Kısa Vadeli Yükümlülükler

Yoktur (31 Aralık 2018:Yoktur).

15. HASILAT

	1 Ocak – 30 Haziran 2019	1 Nisan – 30 Haziran 2019	1 Ocak- 30 Haziran 2018	1 Nisan – 30 Haziran 2018
Portföy yönetim gelirleri	8.622	(39.795)	--	--
<b>Brüt satışlar</b>	<b>8.622</b>	<b>(39.795)</b>	<b>--</b>	<b>--</b>
Satış indirimleri (-)	--	--	--	--
<b>Net satışlar</b>	<b>8.622</b>	<b>(39.795)</b>	<b>--</b>	<b>--</b>
<b>BRÜT KAR/(ZARAR)</b>	<b>8.622</b>	<b>(39.795)</b>	<b>--</b>	<b>--</b>

16. GENEL YÖNETİM GİDERLERİ, PAZARLAMA GİDERLERİ, ARAŞTIRMA VE GELİŞTİRME GİDERLERİ

	1 Ocak – 30 Haziran 2019	1 Nisan – 30 Haziran 2019	1 Ocak- 30 Haziran 2018	1 Nisan – 30 Haziran 2018
Genel yönetim giderleri	2.333.634	1.358.531	1.369.165	915.870
<b>Toplam</b>	<b>2.333.634</b>	<b>1.358.531</b>	<b>1.369.165</b>	<b>915.870</b>



INVESTRADE PORTFÖY YÖNETİMİ ANONİM ŞİRKETİ  
30 HAZİRAN 2019 TARİHİNDE SONA EREN ARA HESAP DÖNEMİNE AİT  
FİNANSAL TABLOLARA İLİŞKİN AÇIKLAYICI DİPNOTLAR  
(Tutarlar Türk Lirası ("TL") cinsinden ifade edilmiştir)

17. NİTELİKLERİNE GÖRE GİDERLER

Genel Yönetim Giderleri	1 Ocak –	1 Nisan –	1 Ocak –	1 Nisan –
	30 Haziran 2019	30 Haziran 2019	30 Haziran 2018	30 Haziran 2018
Personel ücret,prim,ikramiye vb. giderleri	1.281.852	771.288	822.576	557.693
Yönetim giderleri	313.086	205.385	--	--
Kira giderleri	243.736	143.306	101.640	50.820
Danışmanlık giderleri	144.792	91.480	208.013	189.634
Vergi resim ve harçlar	142.024	31.539	12.191	5.864
Amortisman giderleri	70.986	35.642	63.505	32.367
Ofis giderleri	60.534	35.994	23.815	2.600
Araç giderleri	30.643	19.041	63.662	25.668
Aidat giderleri	21.504	10.752	20.065	13.123
Kidem tazminatı karşılık giderleri	12.417	5.165	--	--
Temsil ve ağırlama giderleri	4.000	2.160	2.154	1.227
Diğer	8.060	6.779	51.544	36.874
<b>Toplam</b>	<b>2.333.634</b>	<b>1.358.531</b>	<b>1.369.165</b>	<b>915.870</b>

18. ESAS FAALİYETLERDEN DİĞER GELİRLER VE GİDERLER

18.1. Esas Faaliyetlerden Diğer Gelirler

	1 Ocak –	1 Nisan –	1 Ocak –	1 Nisan –
	30 Haziran 2019	30 Haziran 2019	30 Haziran 2018	30 Haziran 2018
Kur farkı gelirleri	84.768	36.892	28.521	28.521
Yurtdışı komisyon gelirleri	719.882	690	--	--
Diğer	328.532	271.583	--	--
<b>Toplam</b>	<b>1.133.182</b>	<b>309.165</b>	<b>28.521</b>	<b>28.521</b>

18.2. Esas Faaliyetlerden Diğer Giderler (-)

	1 Ocak –	1 Nisan –	1 Ocak –	1 Nisan –
	30 Haziran 2019	30 Haziran 2019	30 Haziran 2018	30 Haziran 2018
Kur farkı giderleri	14.771	14.564	--	--
Komisyon giderleri	13.953	11.275	--	--
Ertelemiş finansman giderleri	--	--	11.290	11.290
<b>Toplam</b>	<b>28.724</b>	<b>25.839</b>	<b>11.290</b>	<b>11.290</b>

19. ÇEŞİT ESASINA GÖRE SINIFLANDIRILMIŞ GİDERLER

Amortisman ve itfa giderleri	1 Ocak –	1 Nisan –	1 Ocak –	1 Nisan –
	30 Haziran 2019	30 Haziran 2019	30 Haziran 2018	30 Haziran 2018
Genel yönetim giderleri	70.986	35.511	63.505	32.367
<b>Toplam</b>	<b>70.986</b>	<b>35.511</b>	<b>63.505</b>	<b>32.367</b>

Personel Giderleri	1 Ocak –	1 Nisan –	1 Ocak –	1 Nisan –
	30 Haziran 2019	30 Haziran 2019	30 Haziran 2018	30 Haziran 2018
Genel yönetim giderleri	1.281.852	771.288	822.576	557.693
<b>Toplam</b>	<b>1.281.852</b>	<b>771.288</b>	<b>822.576</b>	<b>557.693</b>



İNVESTRADE PORTFÖY YÖNETİMİ ANONİM ŞİRKETİ  
30 HAZİRAN 2019 TARİHİNDE SONA EREN ARA HESAP DÖNEMİNE AİT  
FİNANSAL TABLOLARA İLİŞKİN AÇIKLAYICI DİPNOTLAR  
(Tutarlar Türk Lirası ("TL") cinsinden ifade edilmiştir)

**20. FİNANSMAN GELİRLERİ VE GİDERLERİ**

**20.1. Finansman Gelirleri**

	1 Ocak – 30 Haziran 2019	1 Nisan – 30 Haziran 2019	1 Ocak – 30 Haziran 2018	1 Nisan – 30 Haziran 2018
Finansman Gelirleri				
Kar payı gelirleri	4.656	--	--	--
<b>Toplam</b>	<b>4.656</b>	<b>--</b>	<b>--</b>	<b>--</b>

**20.2. Finansman Giderleri**

Yoktur (31 Aralık 2018:Yoktur).

**21. GELİR VERGİLERİ (ERTELENMİŞ VERGİ VARLIK VE YÜKÜMLÜLÜKLERİ DAHİL)**

Gelir Tablosundaki Vergi Karşılığı	1 Ocak – 30 Haziran 2019	1 Nisan – 30 Haziran 2019	1 Ocak – 30 Haziran 2018	1 Nisan – 30 Haziran 2018
Kurumlar vergisi karşılığı	--	--	--	--
Ertelenmiş vergi geliri/(gideri)	127.548	245.510	295.630	193.774
<b>Toplam</b>	<b>127.548</b>	<b>245.510</b>	<b>295.630</b>	<b>193.774</b>

*Kurumlar Vergisi*

Şirket ve Türkiye'de yerleşik bağlı ortaklıkları, Türkiye'de yürürlükte bulunan vergi mevzuatı ve uygulamalarına tabidir. Kurumlar vergisi, ilgili olduğu hesap döneminin sonunu takip eden dördüncü ayın yirmi beşinci günü akşamına kadar beyan edilmekte ve ilgili ayın sonuna kadar tek taksitte ödenmektedir.

Türkiye'de, kurumlar vergisi oranı 30 Haziran 2019 tarihi itibarıyla %22'dir (2018: %22). Ancak, 5 Aralık 2017 tarihli ve 30261 sayılı Resmi Gazete'de yayımlanan 7061 sayılı "Bazı Vergi Kanunları ile Diğer Bazı Kanunlarda Değişiklik Yapılmasına Dair Kanun"un 91inci maddesi ile 5520 sayılı Kurumlar Vergisi Kanunu'na eklenen geçici 10uncu madde uyarınca kurumların 2018, 2019 ve 2020 vergilendirme dönemlerine ait kazançları üzerinden ödenmesi gereken kurumlar vergisinin %22 oranıyla hesaplanması ve sonrasında tekrardan %20 oranı ile vergilendirilmeye devam edilmesi öngörülmektedir. Bu süre zarfında Bakanlar Kurulu'na %22 oranını %20 oranına kadar indirme yetkisi verilmiştir.

30 Haziran 2019 tarihinde sona eren dönem itibarıyla, vergi mevzuatı uyarınca üçer aylık dönemler itibarıyla oluşan kazançlar üzerinden %22 (2018: %20) oranında geçici vergi hesaplanarak ödenmekte ve bu şekilde ödenen tutarlar yıllık kazanç üzerinden hesaplanan vergiden mahsup edilmektedir. Yapılan Kanun değişikliği ile 2018, 2019 ve 2020 yılları için bu oran %22 olarak belirlenmiştir.

Türkiye'de vergi mevzuatı, Şirket ve bağlı ortaklıklarının konsolide vergi beyannamesi doldurmasına izin vermemektedir. Bu yüzden mali tablolara yansıtılan vergi karşılığı, şirket bazında ayrı ayrı hesaplanmıştır. Kurumlar Vergisi Kanunu'na göre beyanname üzerinde gösterilen mali zararlar 5 yılı aşmamak kaydıyla dönemin kurumlar vergisi matrahından indirilebilir. Beyanlar ve ilgili muhasebe kayıtları vergi dairesince beş yıl içerisinde incelenebilmekte ve vergi hesapları revize edilebilmektedir.

Türkiye'de mukim anonim şirketlerden, kurumlar vergisi ve gelir vergisinden sorumlu olmayanlar ve muaf tutulanlar haricindekilere yapılanlarla Türkiye'de mukim olan ve olmayan gerçek kişilere ve Türkiye'de mukim olmayan tüzel kişilere yapılan temettü ödemeleri %15 gelir vergisine tabidir.

Türkiye'de mukim anonim şirketlerden yine Türkiye'de mukim anonim şirketlere yapılan temettü ödemeleri gelir vergisine tabi değildir. Ayrıca karın dağıtılmaması veya sermayeye eklenmesi durumunda gelir vergisi hesaplanmamaktadır.



INVESTRADE PORTFÖY YÖNETİMİ ANONİM ŞİRKETİ  
30 HAZİRAN 2019 TARİHİNDE SONA EREN ARA HESAP DÖNEMİNE AİT  
FİNANSAL TABLOLARA İLİŞKİN AÇIKLAYICI DİPNOTLAR  
(Tutarlar Türk Lirası ("TL") cinsinden ifade edilmiştir)

Kurumların tam mükellefiyete tabi bir başka kurumun sermayesine iştiraktan elde ettikleri temettü kazançları (yatırım fonlarının katılma belgeleri ile yatırım ortaklıkları hisse senetlerinden elde edilen kar payları hariç) kurumlar vergisinden istisnadır. Ayrıca, kurumların en az iki tam yıl süreyle aktiflerinde yer alan iştirak hisseleri ile aynı süreyle sahip oldukları gayrimenkullerinin (taşınmazlarının) kurucu senetleri, intifa senetleri ve rüçhan haklarının satışından doğan kazançların %75'lik kısmı, 31 Aralık 2018 itibarıyla kurumlar vergisinden istisnadır. Bununla birlikte, 7061 sayılı kanunla yapılan değişiklikle bu oran taşınmazlar açısından %75'ten %50'ye indirilmiş ve 2018 yılından itibaren hazırlanacak vergi beyannamelerinde bu oran %50 olarak kullanılacaktır.

İstisnadan yararlanmak için söz konusu kazancın pasifte bir fon hesabında tutulması ve 5 yıl süre ile işletmeden çekilmemesi gerekmektedir. Satış bedelinin satışın yapıldığı yılı izleyen ikinci takvim yılı sonuna kadar tahsil edilmesi gerekir.

#### Gelir Vergisi Stopajı

Kurumlar vergisine ek olarak, dağıtılması durumunda kar payı elde eden ve bu kar paylarını kurum kazancına dahil ederek beyan eden tam mükellef kurumlara ve yabancı şirketlerin Türkiye'deki şubelerine dağıtılanlar hariç olmak üzere kar payları üzerinden ayrıca gelir vergisi stopajı hesaplanması gerekmektedir. Gelir vergisi stopajı 24 Nisan 2003 – 22 Temmuz 2006 tarihleri arasında tüm şirketlerde %10 olarak uygulanmıştır.

Bu oran, 22 Temmuz 2006 tarihinden itibaren, 2006/10731 sayılı Bakanlar Kurulu Kararı ile %15 olarak uygulanmaktadır. Dağıtılmayıp sermayeye ilave edilen kar payları gelir vergisi stopajına tabi değildir.

#### Ertelenmiş Vergi

Şirket vergiye esas yasal finansal tabloları ile TFRS'ye göre hazırlanmış finansal tabloları arasındaki farklılıklardan kaynaklanan geçici zamanlama farkları için ertelenmiş vergi varlığını ve yükümlülüğünü muhasebeleştirilmektedir. Söz konusu farklılıklar genellikle bazı gelir ve gider kalemlerinin vergiye esas tutarları ile TFRS'ye göre hazırlanan finansal tablolarda farklı dönemlerde yer almasından kaynaklanmakta olup aşağıda açıklanmaktadır. Ertelenmiş vergi varlığı ve yükümlülüğünün hesaplanmasında kullanılan vergi oranı %22'dir.

#### Bilançoda Yer Alan Kurumlar Vergisi Yükümlülükleri

	30 Haziran 2019	31 Aralık 2018
Ertelenen vergi varlıkları	953.307	825.707
Ertelenen vergi yükümlülükleri	--	--
<b>Ertelenmiş vergi yükümlülüğü, net</b>	<b>953.307</b>	<b>825.707</b>

Ertelenmiş vergi varlıkları ve yükümlülükleri aşağıda belirtilmiştir:

	30 Haziran 2019	31 Aralık 2018	30 Haziran 2019	31 Aralık 2018
	Toplam Geçici Farklar	Toplam Geçici Farklar	Varlık / (Yükümlülük)	Varlık / (Yükümlülük)
<b>Ertelenen Vergi Varlıkları ve Yükümlülükleri</b>				
Kıdem tazminatı karşılığı	28.822	16.727	6.341	3.679
Kullanılabilir mali zararları	4.408.376	3.725.065	969.914	819.514
Aktüeryal kazanç kayıplara ilişkin düzeltmeler	236	--	52	--
Diğer düzeltmeler	--	116.240	--	25.577
<b>Ertelenen vergi varlıkları</b>	<b>4.437.434</b>	<b>3.858.032</b>	<b>976.307</b>	<b>848.770</b>
Maddi ve maddi olmayan duran varlıklar amortisman farkları	(104.546)	(104.833)	(23.000)	(23.063)
<b>Ertelenen vergi yükümlülükleri</b>	<b>(104.546)</b>	<b>(104.833)</b>	<b>(23.000)</b>	<b>(23.063)</b>
<b>Toplam</b>	<b>4.332.888</b>	<b>3.753.199</b>	<b>953.307</b>	<b>825.707</b>



İNVESTRADE PORTFÖY YÖNETİMİ ANONİM ŞİRKETİ  
30 HAZİRAN 2019 TARİHİNDE SONA EREN ARA HESAP DÖNEMİNE AİT  
FİNANSAL TABLOLARA İLİŞKİN AÇIKLAYICI DİPNOTLAR  
(Tutarlar Türk Lirası ("TL") cinsinden ifade edilmiştir)

Diğer kapsamlı gelir tablosunda yer alan vergi geliri/giderleri	1 Ocak – 30 Haziran 2019	1 Nisan – 30 Haziran 2019	1 Ocak – 30 Haziran 2018	1 Nisan – 30 Haziran 2018
Diğer kapsamlı gelir tablosunda yer alan ertelenmiş vergi geliri/(gideri)	52	(19)	--	--
<b>Toplam</b>	<b>52</b>	<b>(19)</b>	<b>--</b>	<b>--</b>

Ertelenmiş vergi varlığının dönem içindeki hareketi aşağıdaki gibidir:

	30 Haziran 2019	31 Aralık 2018
Dönem başı	825.707	96.113
Dönem vergi geliri/(gideri)	127.548	729.594
Diğer kapsamlı gelir ertelenmiş vergi geliri/(gideri)	52	--
<b>Dönem Sonu</b>	<b>953.307</b>	<b>825.707</b>

Dönem vergi gelirinin / (giderinin) dönem karı / (zararı) ile mutabakatı aşağıdaki gibidir:

	1 Ocak – 30 Haziran 2019	1 Ocak – 31 Aralık 2019
Vergi öncesi kar/(zarar)	(1.215.898)	(3.222.135)
%22 vergi oranı üzerinden hesaplanan vergi	267.498	708.870
Vergi etkileri:		
Kanunen kabul edilmeyen giderlerin etkisi	1.600	20.564
Diğer	(141.550)	160
<b>Vergi Geliri/(Gideri)</b>	<b>127.548</b>	<b>729.594</b>

## 22. PAY BAŞINA KAZANÇ

1 Ocak 2019 – 30 Haziran 2019 tarihinde sona eren dönemlere ait hisse başına kazanç hesaplamaları aşağıdadır:

	1 Ocak – 30 Haziran 2019	1 Nisan – 30 Haziran 2019	1 Ocak – 30 Haziran 2018	1 Nisan – 30 Haziran 2018
Net dönem karı/(zararı) (TL)	(1.082.551)	1.301.411	(1.056.304)	(704.865)
Çıkarılmış adi hisselerin ağırlıklı ortalama adedi	7.000.000	2.010.000	4.990.000	3.990.000
Hisse başına kar/(zarar) (TL)	(0,155)	(0,112)	(0,212)	0,578

## 23. İLİŞKİLİ TARAF AÇIKLAMALARI

### 23.1 Üst Yönetim Kadrosuna Ait Ücretler Ve Menfaatler Toplamı

Şirket'te görev yapan üst düzey yöneticilerine profesyonel görevi nedeniyle 01.01-30.06.2019 tarihi itibarıyla 1.185.224 TL brüt ücret gideri tahakkuk etmiştir. Şirket, yönetim kurulu üyelerine dönem içinde 397.156 TL huzur hakkı ödemiştir. ( 01.01.-30.06.2018 512.388 TL brüt ücret)



INVESTRADE PORTFÖY YÖNETİMİ ANONİM ŞİRKETİ  
30 HAZİRAN 2019 TARİHİNDE SONA EREN ARA HESAP DÖNEMİNE AİT  
FİNANSAL TABLOLARA İLİŞKİN AÇIKLAYICI DİPNOTLAR  
(Tutarlar Türk Lirası ("TL") cinsinden ifade edilmiştir)

24. FİNANSAL ARAÇLAR

Finansal Araçlar Kategorileri

30 Haziran 2019	Defter Değeri	Gerçeğe Uygun Değeri
<b>Finansal Varlıklar</b>		
Nakit ve nakit benzerleri	1.931.633	1.931.633
Ticari alacaklar	36.464	36.464
Diğer alacaklar	25.050	25.050
<b>Finansal Yükümlülükler</b>		
Ticari borçlar	13.413	13.413
Diğer borçlar	19.516	19.516
<b>31 Aralık 2018</b>		
<b>Finansal Varlıklar</b>		
Nakit ve nakit benzerleri	171.220	171.220
Finansal yatırımlar	755.251	755.251
Diğer alacaklar	53.189	53.189
<b>Finansal Yükümlülükler</b>		
Ticari borçlar	17.964	17.964
Diğer borçlar	11.647	11.647

Finansal Varlıklar

Nakit ve nakit benzeri değerler ve diğer finansal varlıklar dahil olmak üzere maliyet bedeli ile gösterilen finansal varlıkların rayiç değerlerinin kısa vadeli olmaları ve muhtemel zararların önemsiz miktarda olabileceği düşünülmektedir.

Finansal Yükümlülükler

Kısa vadeli olmaları sebebiyle parasal yükümlülüklerin rayiç değerlerinin defter değerlerine yaklaştığı varsayılmaktadır.

25. FİNANSAL ARAÇLARDAN KAYNAKLANAN RİSKLERİN NİTELİĞİ VE DÜZEYİ

Sermaye Yeterliliği Gereklilikleri

Şirket, Sermaye Piyasası Kurulu'nun III-55.1 sayılı Portföy Yönetim Şirketleri ve Bu Şirketlerin Faaliyetlerine İlişkin Esaslar Tebliği'ne uygun olarak sermayesini tanımlayacak ve yönetecektir. 30 Haziran 2019 tarihi itibarıyla portföy yönetim şirketleri için asgari özsermaye tutarı 2.400.000 TL'dir (31 Aralık 2018: 2.000.000 TL).

Şirket, kurulalı iki yılı geçmediğinden asgari özsermaye tutarı yansı olarak uygulanır.

Finansal Risk Faktörleri

Şirket faaliyeti gereği piyasa riskine (gerçeğe uygun değer faiz oranı riski, nakit akımı faiz oranı riski ve hisse senedi fiyat riski) maruz kalmaktadır. Piyasa riski, faiz oranlarında, menkul kıymetlerin veya diğer finansal sözleşmelerin değerinde meydana gelecek ve Şirket'i olumsuz etkileyecek dalgalanmalardır. Şirket finansal varlıklarını gerçeğe uygun fiyatlar ile değerleyerek maruz kalınan piyasa riskini faiz ve hisse senedi pozisyon riski ayrımında günlük olarak takip etmektedir.

Şirket Yönetim Kurulu'nca, belirli dönemlerde portföyün yönetimine ilişkin stratejiler ve limitler belirlenmekte, menkul kıymet portföyü, portföy yöneticileri tarafından bu çerçevede yönetilmektedir.



INVESTRADE PORTFÖY YÖNETİMİ ANONİM ŞİRKETİ  
30 HAZİRAN 2019 TARİHİNDE SONA EREN ARA HESAP DÖNEMİNE AİT  
FİNANSAL TABLOLARA İLİŞKİN AÇIKLAYICI DİPNOTLAR  
(Tutarlar Türk Lirası ("TL") cinsinden ifade edilmiştir)

Ekonomik tablonun ve piyasaların durumuna göre bu limit ve politikalar değişim göstermekte, belirsizliğin hakim olduğu dönemlerde riskin asgari düzeye indirilmesine çalışılmaktadır.

Kredi Riski

Finansal araçlar karşı tarafın anlaşma gereklerini yerine getirememesi riskini taşımaktadır.

Finansal varlıklar, vadesi geçmemiş ve değer düşüklüğüne uğramamış alacaklardan oluşmaktadır.

Sermaye Risk Yönetimi

Şirket, sermaye yönetiminde, bir yandan faaliyetlerinin sürekliliğini sağlamaya çalışırken, diğer yandan da borç ve özkaynak dengesini en verimli şekilde kullanarak karlılığını artırmayı hedeflemektedir.

Şirket'in sermaye maliyeti ile birlikte her bir sermaye sınıfıyla ilişkilendirilen riskler üst yönetim tarafından değerlendirilir. Üst yönetim değerlendirmelerine dayanarak, sermaye yapısını yeni borç edinilmesi veya mevcut olan borcun geri ödenmesiyle olduğu kadar, yeni hisse ihracı yoluyla dengede tutulması amaçlanmaktadır.

Sermayeyi yönetirken Şirket'in hedefleri, ortaklarına getiri, diğer hissedarlara fayda sağlamak ve sermaye maliyetini azaltmak amacıyla en uygun sermaye yapısını sürdürmek için Şirket'in faaliyetlerinin devamını sağlayabilmektir.

Sektördeki diğer şirketlerle paralel olarak Şirket'in sermaye yönetiminde borç sermaye oranını izlemektedir. Bu oran, net borcun toplam sermayeye bölünmesiyle bulunur.

Net borç, nakit ve nakit benzeri değerlerinin toplam borç (finansal durum tablosunda belirtilen kısa vadeli ve uzun vadeli yükümlülükler toplamı) tutarından düşülmesiyle hesaplanır. Toplam sermaye, finansal durum tablosunda belirtilen özkaynakların toplamıdır.

	30 Haziran 2019	31 Aralık 2018
Toplam borçlar	415.807	237.902
Nakit ve nakit benzeri değerler (-)	(1.931.633)	(171.220)
<b>Net borç</b>	<b>(1.515.826)</b>	<b>66.682</b>
<b>Toplam özkaynaklar</b>	<b>3.075.516</b>	<b>2.155.659</b>
<b>Net borç/Özkaynaklar oranı</b>	<b>-49,29%</b>	<b>3,09%</b>
Dönen varlıklar	2.079.303	996.827
Kısa vadeli borçlar	423.606	221.175
<b>Dönen varlıklar/Kısa vadeli borçlar</b>	<b>4,91</b>	<b>4,50</b>





INVESTRADE PORTFÖY YÖNETİMİ ANONİM ŞİRKETİ  
30 HAZİRAN 2019 TARİHİNDE SONA EREN ARA HESAP DÖNEMİNE AİT  
FİNANSAL TABLOLARA İLİŞKİN AÇIKLAYICI DİPNOTLAR  
(Tutarlar Türk Lirası ("TL") cinsinden ifade edilmiştir)

Faiz oranı riski

Faiz oranı riski, faiz oranlarında meydana gelen dalgalanmaların Şirket'in faize duyarlı varlıkları üzerinde meydana getirebileceği değer düşüşü olarak tanımlanır. Şirket'in faize duyarlı yükümlülüğü bulunmamaktadır.

Faiz Pozisyonu Tablosu		30 Haziran 2019	31 Aralık 2018
<b>Sabit faizli finansal araçlar</b>			
Finansal varlıklar	Gerçeğe uygun değer farkı karlı(zarara) yansıtılan varlıklar	--	755.251
Finansal yükümlülükler		--	--
<b>Değişken faizli finansal araçlar</b>			
Finansal varlıklar		1.993.147	224.409
Finansal yükümlülükler		32.929	29.611

Hisse Senedi Fiyat Riski

Şirket aynı zamanda, portföyünde bulunan hisse senetlerinde meydana gelebilecek fiyat değişimlerinin yol açacağı hisse senedi fiyat riskine maruz kalabilmektedir. 30 Haziran 2019 tarihi itibarıyla Şirket'in portföyünde hisse senedi bulunmadığından hisse senedi fiyat riskine maruz kalmamaktadır.

Likidite Riski

Likidite riski, uzun vadeli varlıkların kısa vadeli kaynaklarla fonlanmasının bir sonucu olarak ortaya çıkabilmektedir. Şirket'in faaliyeti gereği varlıklarının tamamına yakın kısmını nakit ve benzeri kalemler ile finansal yatırımlar oluşturmaktadır. Şirket yönetimi, varlıkları özkaynak ile finanse ederek, likidite riskini asgari seviyede tutmaktadır.

Aşağıdaki tablo, Şirket'in türev niteliğinde olan ve olmayan finansal yükümlülüklerinin vade dağılımını göstermektedir. Türev olmayan finansal yükümlülükler iskonto edilmeden ve ödenmesi gereken en erken tarihler esas alınarak hazırlanmıştır.

30 Haziran 2019	Defter Değeri	Beklenen	3 Aydan Kısa	3- 12 Ay Arası	1-5 Yıl Arası
		Nakit Çıktılar Toplamı			
<b>Beklenen vadeler</b>					
<b>Türev Olmayan Finansal Yükümlülükler</b>	<b>32.929</b>	<b>422.891</b>	<b>366.911</b>	<b>55.980</b>	<b>--</b>
Ticari borçlar	13.413	49.877	13.413	36.464	--
Diğer borçlar	19.516	373.014	353.498	19.516	--
<b>31 Aralık 2018</b>					
	Defter Değeri	Beklenen	3 Aydan Kısa	3- 12 Ay Arası	1-5 Yıl Arası
		Nakit Çıktılar Toplamı			
<b>Beklenen vadeler</b>					
<b>Türev Olmayan Finansal Yükümlülükler</b>	<b>29.611</b>	<b>209.361</b>	<b>209.361</b>	<b>--</b>	<b>--</b>
Ticari borçlar	17.964	17.964	17.964	--	--
Diğer borçlar	11.647	191.397	191.397	--	--

**26. FİNANSAL ARAÇLAR (GERÇEĞE UYGUN DEĞER AÇIKLAMALARI VE FİNANSAL RİSKTEN KORUNMA MUHASEBESİ ÇERÇEVESİNDEKİ AÇIKLAMALAR)**

Şirket, finansal araçlarının tahmini rayiç değerlerini hali hazırda mevcut piyasa bilgileri ve uygun değerlendirme yöntemlerini kullanarak belirlemiştir. Şirket'in finansal araçlarının kayıtlı değerleri makul değerlerini yansıtmaktadır.



INVESTRADE PORTFÖY YÖNETİMİ ANONİM ŞİRKETİ  
30 HAZİRAN 2019 TARİHİNDE SONA EREN ARA HESAP DÖNEMİNE AİT  
FİNANSAL TABLOLARA İLİŞKİN AÇIKLAYICI DİPNOTLAR  
(Tutarlar Türk Lirası ("TL") cinsinden ifade edilmiştir)

---

Şirket'in spekülasyon amaçlı finansal aracı (türev ürün niteliğindeki finansal araçların da dahil olduğu) yoktur ve bu tür araçların alım-satımı ile ilgili bir faaliyeti bulunmamaktadır.

Finansal varlıklar, yabancı para cinsinden parasal kalemler bilanço değerinin rayiç değerlerine yakın olması sebebi ile dönem sonu kurları kullanılarak çevrilmiştir. Finansal aktiflerin, kısa vadeli olmaları ve kredi kaybının önemsenmeyecek ölçüde olmasından dolayı, rayiç değerlerin taşınan değerlerine yakın olduğu kabul edilir.

Finansal yükümlülükler, yabancı para cinsinden parasal kalemler bilanço değerinin rayiç değerlerine yakın olması sebebi ile dönem sonu kurları kullanılarak çevrilmiştir. Ticari borçların ve diğer parasal yükümlülüklerin, kısa vadeli olmasından dolayı, rayiç değerlerin taşınan değerlerine yakın olduğu kabul edilir.

Finansal risk yönetimindeki hedefler

Şirket'in finansman bölümü finansal piyasalara erişimin düzenli bir şekilde sağlanmasından ve Şirket'in faaliyetleri ile ilgili maruz kalınan finansal risklerin seviyesine ve büyüklüğüne göre analizini gösteren şirket içi hazırlanan risk raporları vasıtasıyla gözlemlenmesinden ve yönetilmesinden sorumludur. Söz konusu bu riskler; piyasa riski (döviz kuru riski ve fiyat riskini içerir), kredi riski, likidite riski ile nakit akım faiz oranı riskini kapsar.

**27. RAPORLAMA DÖNEMİNDEN SONRAKİ OLAYLAR**

Kıdem tazminatı tavanı 1 Ocak – 30 Temmuz 2019 dönemi için 6.379,86 TL'ye yükseltilmiştir.

**28. FİNANSAL TABLOLARI ÖNEMLİ ÖLÇÜDE ETKİLEYEN YA DA FİNANSAL TABLOLARIN AÇIK, YORUMLANABİLİR VE ANLAŞILABİLİR OLMASI AÇISINDAN AÇIKLANMASI GEREKEN DİĞER HUSUSLAR**

Yoktur (31 Aralık 2018:Yoktur).

